



# **Curso para Inversores Bursátiles**

## **Fondos Comunes de Inversión**

# Preguntas Frecuentes



¿Qué es un Fondo Común de Inversión?

¿Cuál es la diferencia entre Fondos Abiertos y Cerrados?

¿Cómo se Administra y Controla un Fondo Común de Inversión?

¿Cómo funciona un Fondo Común de Inversión?

¿Cómo se calcula el rendimiento de un Fondo?

¿Cómo se calcula el Valor de la Cuotaparte?

¿Cómo se suscribe y rescata un Fondo?

¿Qué información periódica tienen que reportar los Fondos?

¿Cuáles son las ventajas de operar FCI?

# ¿Qué es un Fondo Común de Inversión?



## Inversores

Grupo de personas con similares objetivos de inversión realizan aportes, respecto del mismo patrimonio invertido.



## Fondo Común

Cartera de inversiones diversificada en distintos instrumentos, conformada por todos los aportes de los inversores.



## Equipo de Profesionales

Administran en forma activa la cartera del Fondo, en busca de las oportunidades presentes en los mercados.



## Inversión Simple

Podrás disponer de su dinero en el momento que lo desee.

**CNV: Supervisión y Regulación**

# ¿Cuál es la diferencia entre Fondos Abiertos y Cerrados?

## Fondos Común de Inversión **ABIERTO (FCIA)**

- **No** tienen un plazo de duración pre establecido Reglamento de Gestión.
- Pueden aumentar y reducir la cantidad de cuotapartes sin límite, en función de la suscripciones y rescates.
- Se suscribe en cualquier momento aportando el capital de contado desde una cuenta bancaria.
- El rescate se liquida en plazos que van desde 0 a 72hs, mayoritariamente.
- No tienen mercado secundario.
- **Cartera de inversiones:** activos de alta liquidez con **oferta pública** e **instrumentos financieros y bancarios**, entre otros.

## Fondos Común de Inversión **CERRADO (FCIC)**

- **Sí** tienen un plazo de duración pre establecido en su Reglamento (ampliable eventualmente).
- Se establece una **cantidad máxima** de cuotapartes, aunque la misma podrá variar ocasionalmente.
- No hay rescates con anterioridad a una fecha estipulada (vencimiento u otra).
- Cuentan con mercado secundario en algún mercado autorizado, posibilidad de salir de la inversión antes del vencimiento del FCIC.
- **Cartera de inversiones:** todos los activos en los que invierten los FCIA **más activos financieros o reales sin oferta publica**.

# ¿Cómo se Administra y Controla un Fondo Común de Inversión?

Ley 24.083 y modificatorias

Comisión Nacional de Valores  
(Órgano de Regulación y Supervisión Estatal)

<https://www.argentina.gov.ar/cnv/quienes-somos/marco-regulatorio>



Sociedad Gerente  
Agente de Administración



Sociedad Depositaria  
Agente de Custodia



Reglamento de Gestión  
(FCIA tienen Reglamento Tipo)



Fondo Común de Inversión

# ¿Cómo se Administra y Controla un Fondo Común de Inversión?



COMISIÓN NACIONAL DE VALORES  
REPÚBLICA ARGENTINA



## Sociedad Gerente

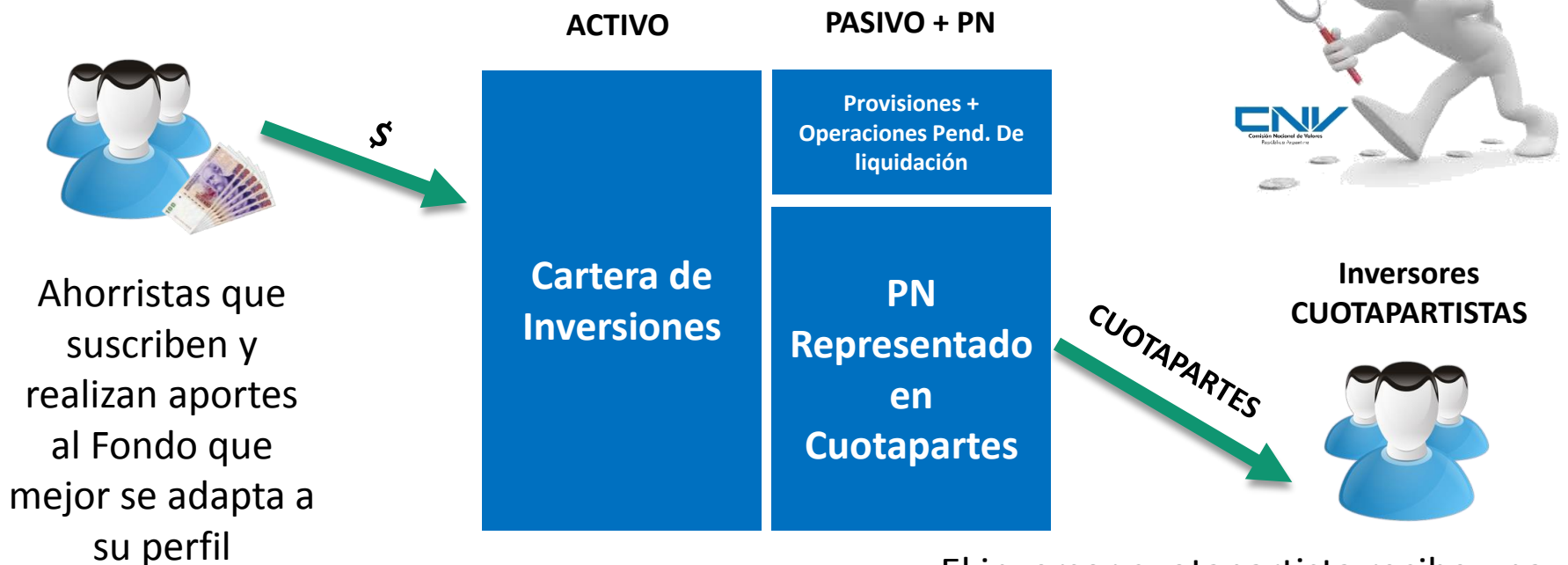
- Representa el **interés colectivo** de los Cuotapartistas y al Fondo en todo acto de administración.
- Dirige y administra los Fondos Comunes de Inversión.
- Decide sobre las compras y ventas de activos, constitución de certificados de depósitos, traslado de fondos, etc.
- Valuar periódicamente los activos que componen la cartera de inversiones.
- Determina el valor de las Cuotapartes.
- Ordena los pagos de Rescates.

## Sociedad Depositaria

- Es requisito de Ley ser Entidad Financiera.
- Su funciones principales son los **cobros, pagos y custodia**.
- Cobro de suscripciones y pago de los rescates (o pago de distribuciones de utilidades).
- Pagos y cobros por las compraventas de activos de cartera.
- Transferencia y custodia de los valores que componen las carteras de los FCIs.
- Agente de registro escritural de Cuotapartes.

# ¿Cómo funciona un Fondo Común de Inversión?

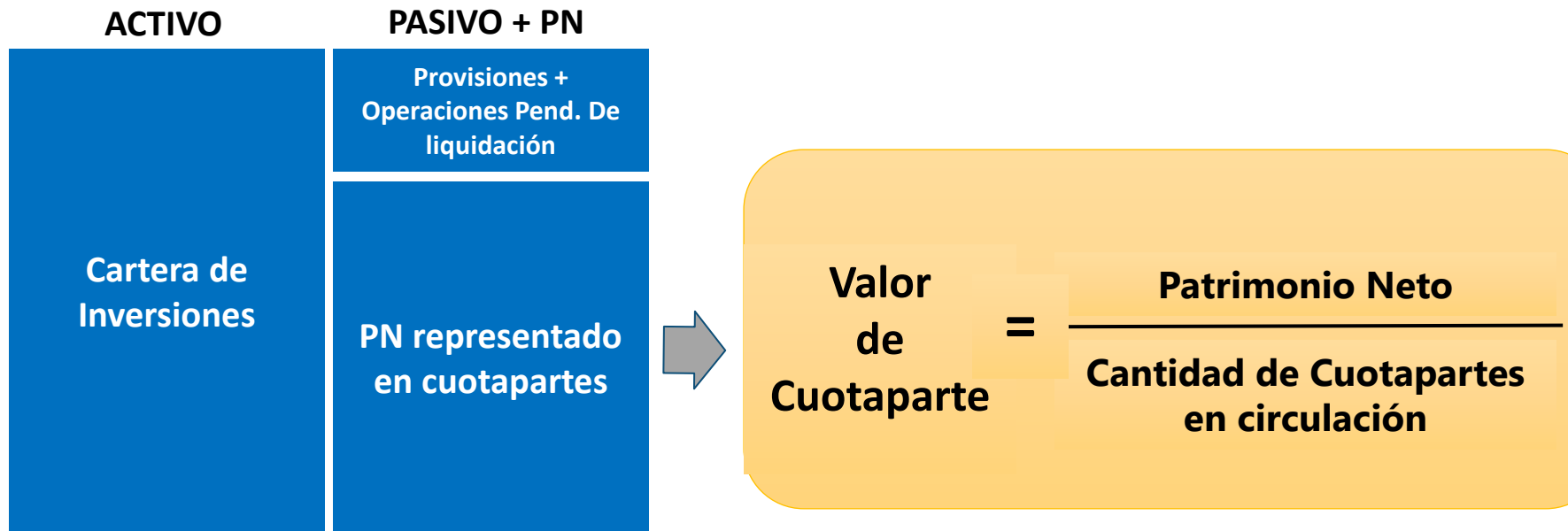
## Fondo Común de Inversión



El inversor cuotapartista recibe una determinada cantidad de cuotapartes **(al valor de cuotaparte del cierre del día)** que representan el derecho proporcional de copropiedad sobre el Patrimonio del Fondo.

# ¿Cómo funciona un Fondo Común de Inversión?

**Cuotaparte:** unida mínima que representa para su tenedor (cuotapartista inversor) el derecho de copropiedad proporcional sobre el patrimonio neto del Fondo.



**FCIA:** La cuotaparte fluctúa de valor en función de la fluctuación del valor de la cartera de activos financieros del FCIA (valuación que se realiza al cierre de cada día hábil).

**FCIC**

- **Antes del vencimiento:** la cuotaparte fluctúa de valor en función de los valores de compraventa de mercado secundario (escasa liquidez).
- **Al vencimiento:** en función del proceso de realización de los activos del FCIC.



# ¿Cómo se calcula el rendimiento de un Fondo?

**Rendimiento de un Fondo Abierto:** estará principalmente determinado por el rendimiento de los activos que conforman la cartera y se mide mediante la diferencia del valor de cuotaparte.

**Gastos y Honorarios incluidos en el Valor de cuotaparte**

TOPE {

- Honorarios Administración
- Honorarios de Custodia
- Gtos. Ordinarios de Gestión

Anual Promedio (aprox) **1.82%**

**Devengamiento diario y percepción mensual.**

$$\frac{\text{Porcentaje Anual}}{365/366 \text{ días}} = \frac{1.8282\%}{365 \text{ días}}$$

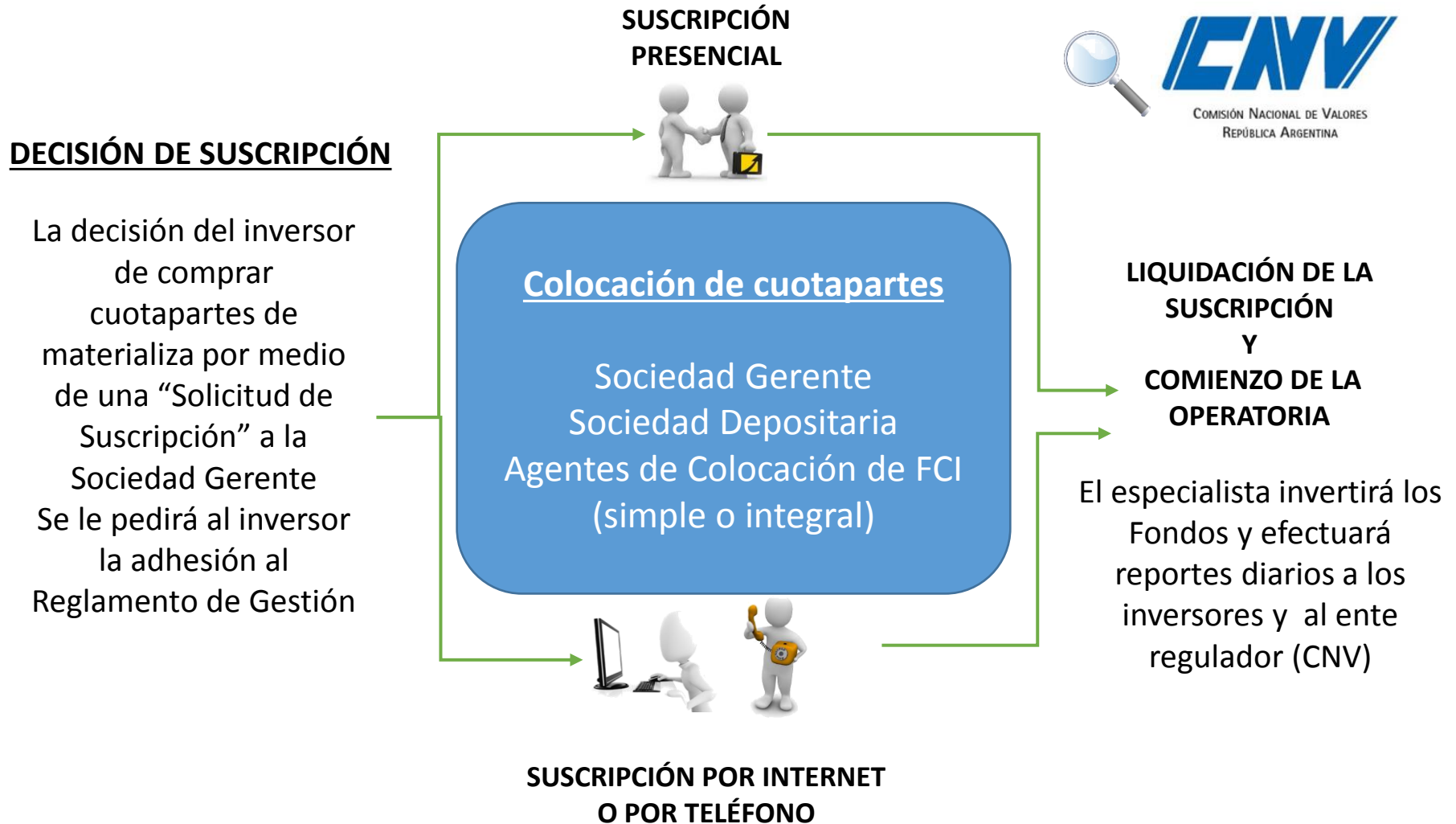
Porcentaje diario **0.05%**

## **Por ejemplo, Cómo debe medir el rendimiento el inversor?**

$$(\text{Valor cuotaparte}_{\text{hoy}} - \text{Valor cuotaparte}_{\text{ayer}}) * \text{Cant cuotapartes} =$$
$$(105 - 100) * 10.000 = \$ 50.000.-$$

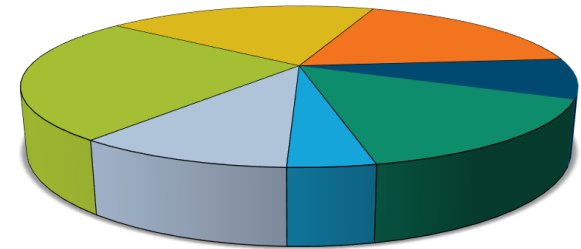
... ó porcentualmente...  $105 / 100 - 1 = 0.05$  o 5%

# ¿Cómo se suscribe y rescata un Fondo?



# ¿Por qué invertir en un Fondo Común de Inversión? Baja Inversión Inicial

Podes **comenzar a invertir** en Fondos Comunes de Inversión, con una **capital desde \$1.000\***. De esta forma accedes a diversas alternativas que disponen **grandes inversores**.



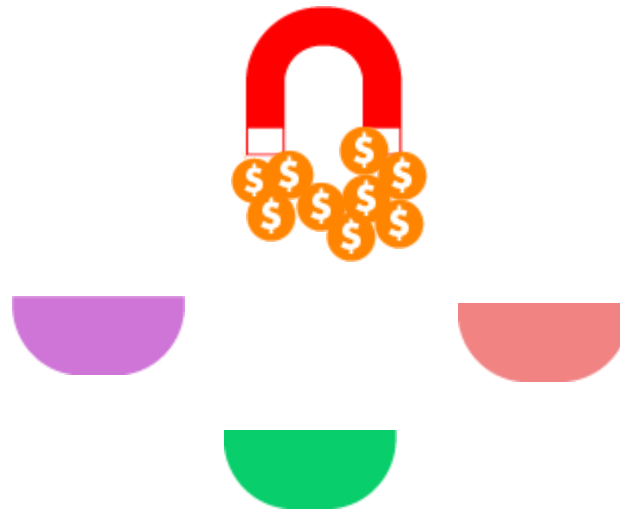
\* Existen Fondos que permiten suscripciones de \$100.

# ¿Por qué invertir en un Fondo Común de Inversión?

## Liquidez

Disponibilidad entre 0 y 48 hs.

Efectuando el **rescate**, total o parcial, de tu inversión en **cualquier momento**, disponiendo del dinero en un plazo de entre 0 y 48hs. en la mayoría de los Fondos.



Consulta dicha característica en el Fondo Común de Inversión que elijas.

# ¿Por qué invertir en un Fondo Común de Inversión?

## Manejo Profesional

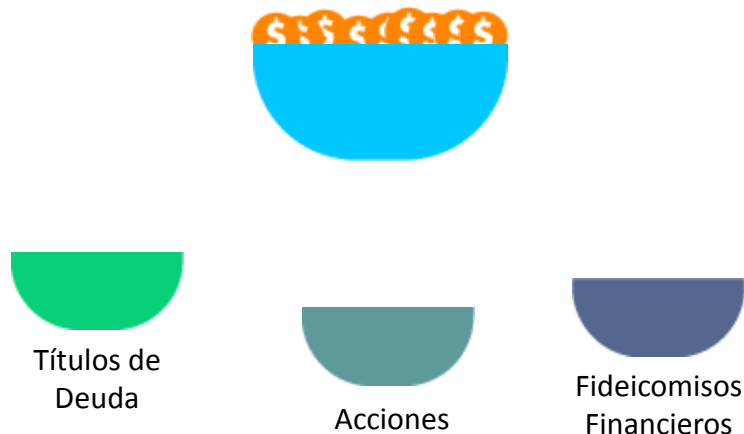
### Experiencia + Conocimiento + Dedicación

Un grupo de **profesionales expertos** se encarga de tomar las **decisiones de inversión**, buscando las mejores alternativas de rentabilidad potencial para tu dinero.



# ¿Por qué invertir en un Fondo Común de Inversión? Diversificación

Invirtiendo en un Fondo **accedes** a carteras que pueden incluir **diversos activos**, tales como: depósitos a plazo fijo, instrumentos emitidos por el Banco Central de la República Argentina, Títulos Públicos y Privados, Fideicomisos Financieros, Instrumentos PyMEs, Acciones, etc.



# ¿Por qué invertir en un Fondo Común de Inversión? Transparencia

El **resultado de tu inversión** es **información pública disponible diariamente**. La ganancia de tu inversión la puedes obtener con el valor de la cuota parte disponible a las 20hs. de cada día:

**Valor cuota Hoy - Valor cuota día hábil anterior = Ganancia**



# ¿Por qué invertir en un Fondo Común de Inversión? Supervisión

Los Fondos Comunes de Inversión están regulados y supervisados por la **Comisión Nacional de Valores**, quien además es la encargada de controlar las instituciones que administran tu inversión.



COMISIÓN NACIONAL DE VALORES  
REPÚBLICA ARGENTINA





# ¿Por qué invertir en un Fondo Común de Inversión? Simple Operatoria

Las inversiones en los Fondos Comunes de Inversión no tienen fecha de vencimiento ni requieren ser renovados, pudiendo realizar **inversiones (suscripciones) y retiros (rescates)** parciales o totales **en el momento que lo desees.**



# ¿Por qué invertir en un Fondo Común de Inversión?



## Ventajas

- Baja Inversión Inicial.
- Liquidez: disponibilidad en 0 a 48hs.
- Manejo Profesional.
- Diversificación.
- Transparencia.
- Supervisión.
- Simple Operatoria.

# ¿Cómo se suscribe un Fondo? Consideraciones

La suscripción de cuotapartes debe hacerse al **valor de cierre del día**. Por lo tanto, la liquidación estará disponible **al final del día**.

Para operar con Fondos, será necesaria la apertura de una **Cuenta Comitante** y allí se acreditarán las cuotapartes suscriptas. La misma es totalmente **bonificada**

La cantidad de cuotapartes se determina de la siguiente manera:  
$$\text{Cantidad de cuotapartes} = \frac{\text{Monto a invertir}}{\text{Valor Cuotaparte}}$$

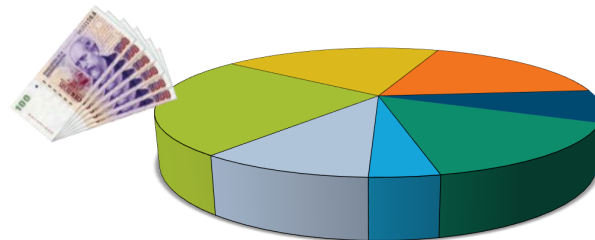
La suscripción inicial tiene un mínimo de acuerdo al Fondo. Una vez realizada la suscripción inicial, **se pueden realizar nuevas suscripciones sin un mínimo establecido.**

La figura del **colocador** es una parte importante en el proceso de suscripción ya que es el que se encuentra habilitado por la CNV para efectuar la colocación de suscripciones




# ¿Cómo se rescata un Fondo?

- El rescate puede realizarse de forma **parcial** o **total** y en cualquier momento que el inversor lo desee.
- La liquidación del rescate deberá efectuarse **dentro de los dos (2) días** desde el momento que es requerido (excepto que se establezcan épocas especiales o plazos más prolongados en el Reglamento de Gestión).
- Se realiza valuando el patrimonio mediante los **precios de cierre del día** que se solicite.
- En ningún caso se podrá solicitar el reintegro en especie.



# ¿Qué información periódica tienen que reportar los Fondos?



**Estados Contables anuales y trimestrales de la Sociedad Gerente, Sociedad Depositaria y de los Fondos**



**Cantidad diaria de suscripciones, rescates y valor diario de cuotaparte**



**Detalle de la composición de cartera del fondo del último día hábil de cada semana y de cada día hábil (con distintos requisitos)**



**Reporte diario del Patrimonio Neto del Fondo**



**Detalle diario de operaciones de compra y venta realizadas bajo sistemas de contratación directa o bilateral**



**Información general como comisiones, honorarios, calificaciones de riesgo, cuotapartistas, entre otros.**

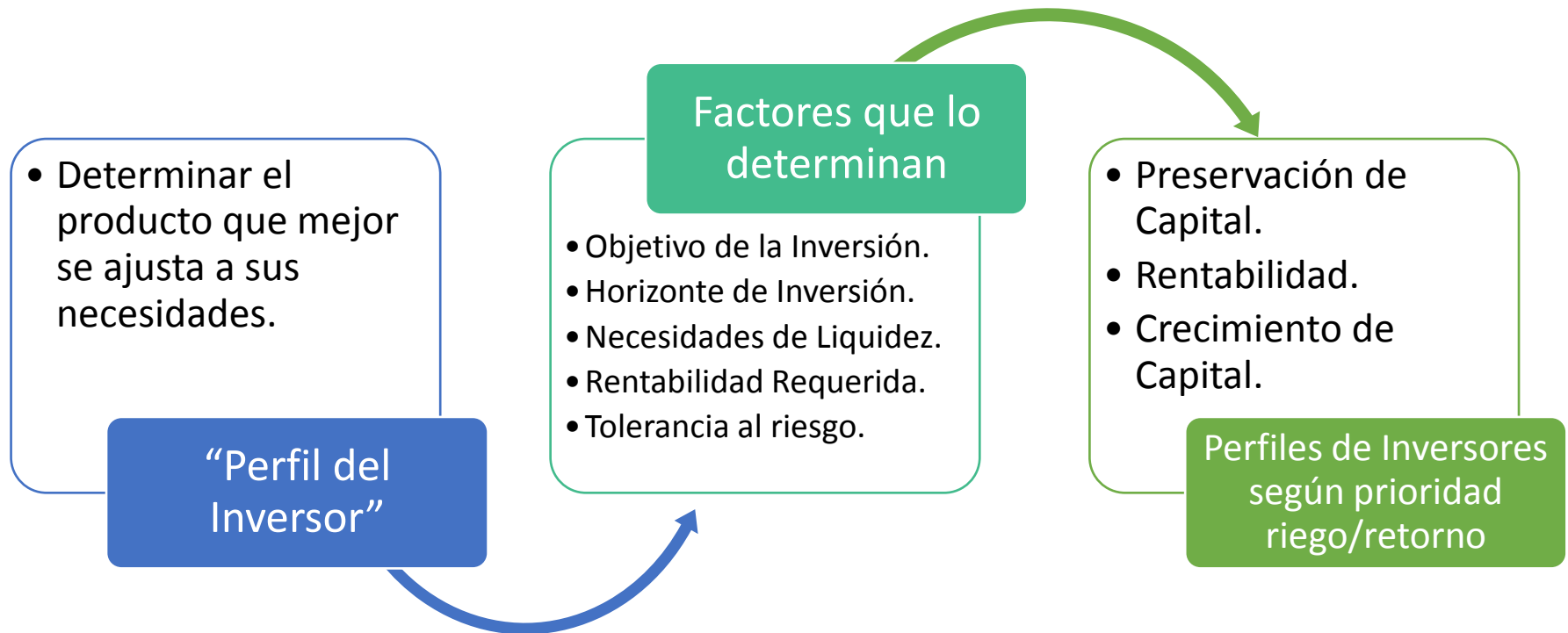


¿Qué Fondo elijo?

# ¿Cómo elegir un FCI?



# ¿Cómo elegir un FCI?

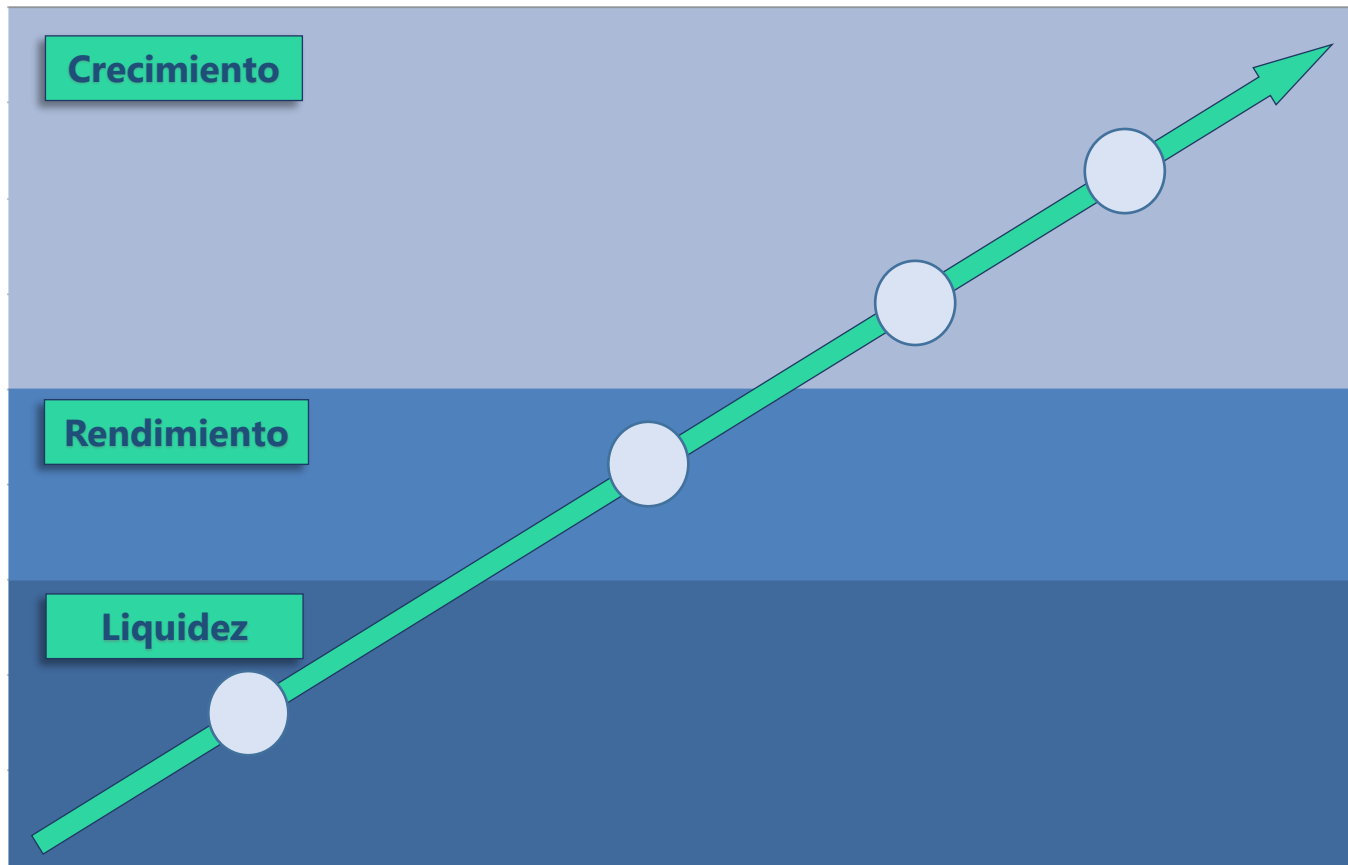


El **“Perfil del Inversor”** surge a través de un cuestionario que se realiza al inversor para determinar qué nivel de riesgo está dispuesto asumir y el retorno esperado. Los resultados posibles pueden ser “conservador”, “moderado” o “arriesgado”. Una vez obtenidos los resultados, se recomienda en qué tipo de Fondo invertir.



# Relación Riesgo Retorno

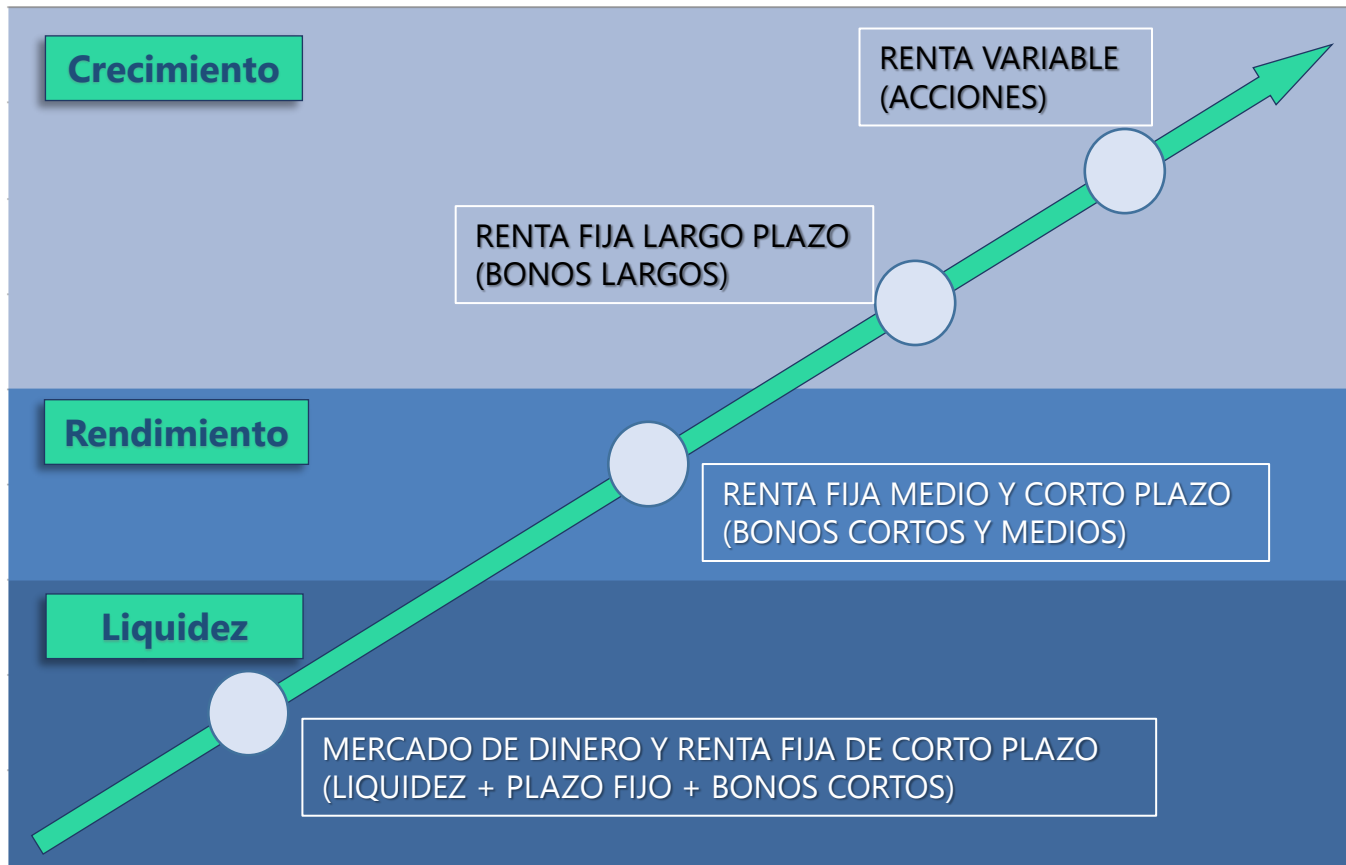
Y = Expectativa de rentabilidad



X = Riesgo

# Relación Riesgo Retorno

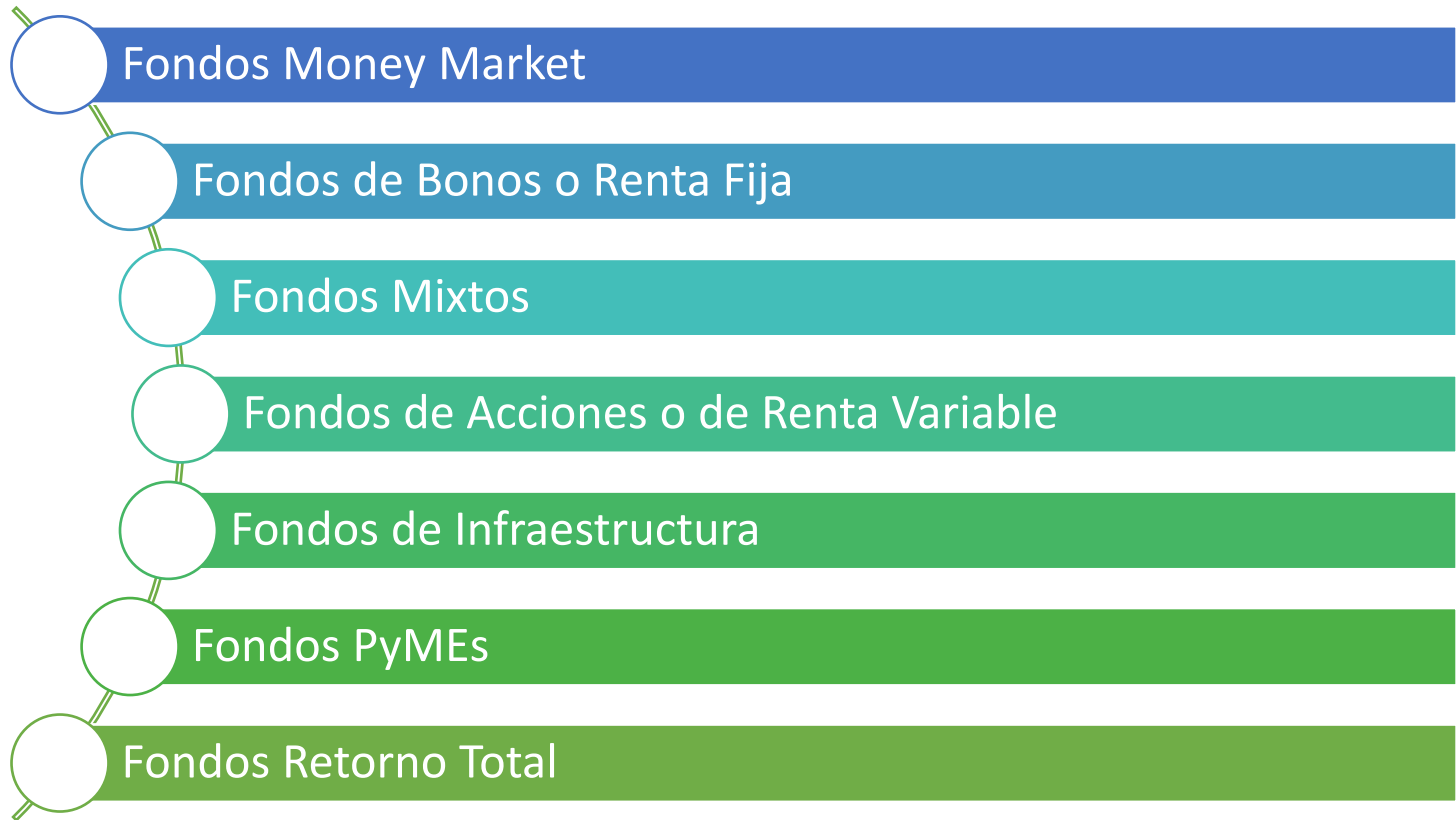
Y = Expectativa de rentabilidad



X = Riesgo



## Los Fondos y sus características



# Fondos Money Market

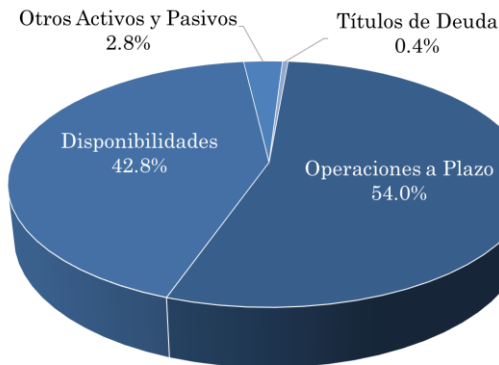
Dada la composición de su cartera, se los considera como los productos de menor horizonte y menor volatilidad. Este tipo de Fondos son atractivos para aquellas personas que busquen un manejo eficiente de los excedentes de liquidez o para quienes necesitan disponer del dinero en el corto plazo.

Inversión conservadora a corto plazo (perfil conservador). Para destinar los excedentes de caja.

Invierten mayoritariamente en depósitos en entidades bancarias autorizadas.

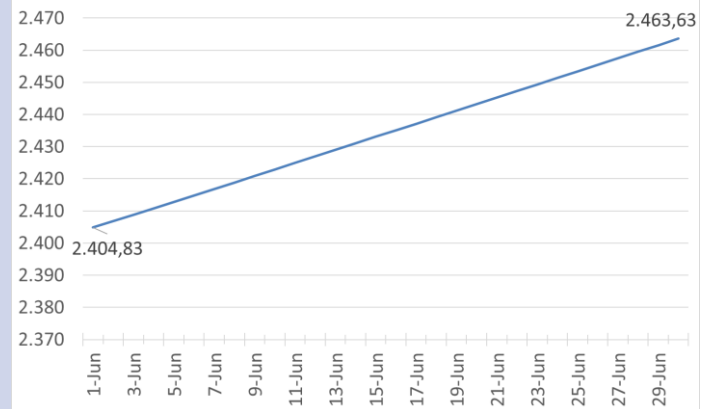
Rendimiento similar a un plazo fijo pero con la ventaja de liquidez inmediata..

Composición de Carteras  
Fondos de Mercado de Dinero



Fuente: CAFCI

Fondos Money Market  
Evolución Valor de Cuotaparte



La evolución de la cuota de parte corresponde al mes de junio 21  
Los rendimientos pasados no garantizan rendimientos futuros.

# Fondos de Renta Fija

Los Fondos de Renta Fija tienen como objetivo principal generar rendimiento a partir de una cartera de activos de instrumentos financieros de deuda, vehículos de inversión colectiva y colocaciones a plazo. Amplia variedad de perfiles de rendimiento y riesgo.

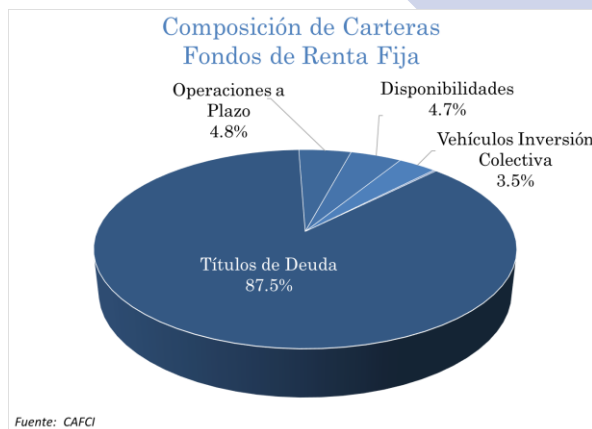
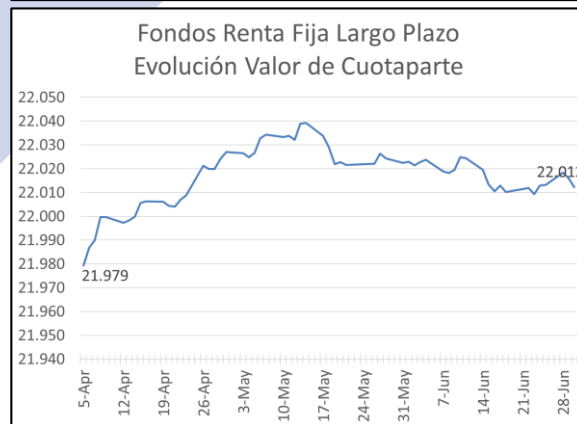
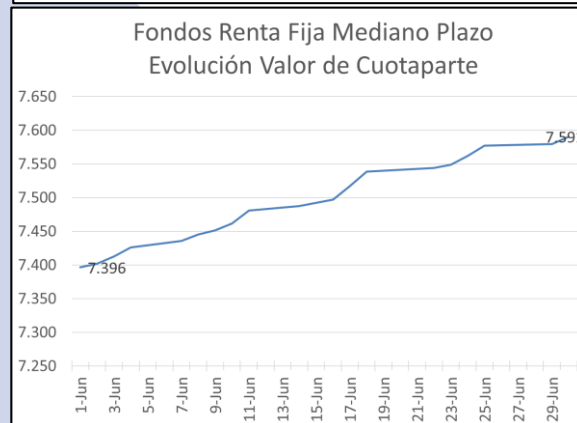
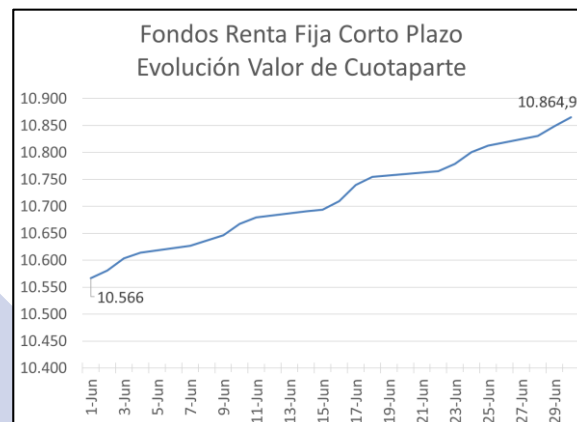
Invierten principalmente en Títulos de Deuda Pública y Privada. Plazos de Liquidación del rescate T+1 y T+3. Clasificación por Duración (corto, mediano y largo plazo).

La evolución de la cuotaparte corresponde al mes de marzo 21. Los rendimientos pasados no garantizan rendimientos futuros.

Corto

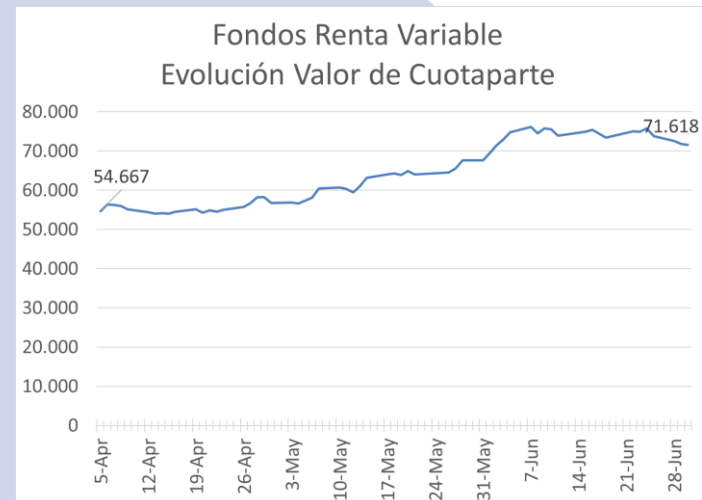
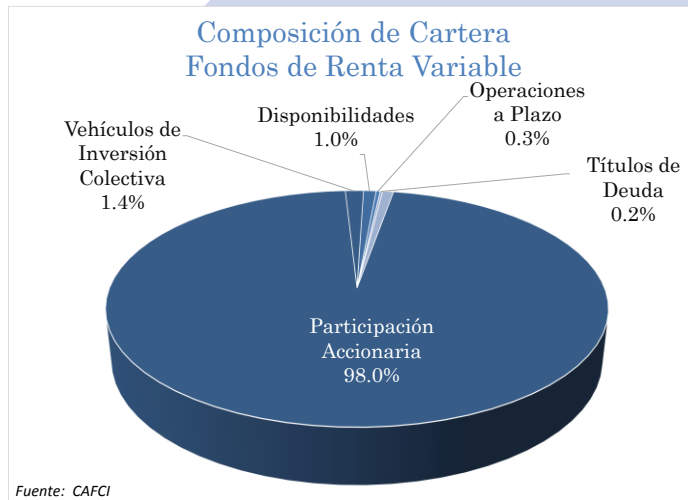
Mediano

Largo



# Fondos de Renta Variable

Este tipo de Fondos suele ser más volátil en el corto plazo, aunque mantienen en el largo plazo una tendencia definida. Por la propia naturaleza de los instrumentos en los que invierte, los Fondos de Renta Variable son los que tienen mayor riesgo asociado, pero generarán a largo plazo rendimientos superiores a inversiones financieras Alternativas. Liquidación rescate T+3

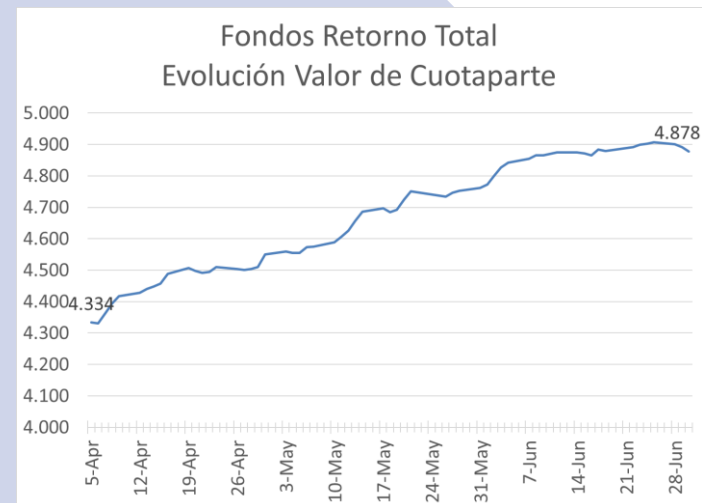
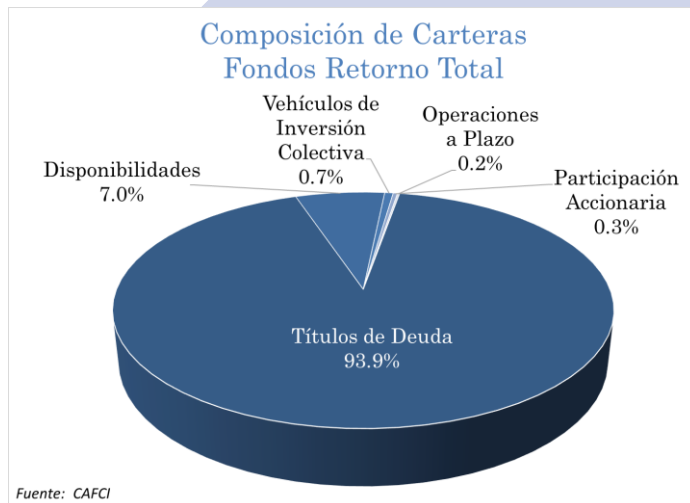


# Fondos de Retorno Total

Gestión activa del portafolio.

No cuenta con restricciones ni en la elección del capital ni en el asset allocation.

Las elecciones de inversión están orientadas a obtener un rendimiento positivo en el período de un año.

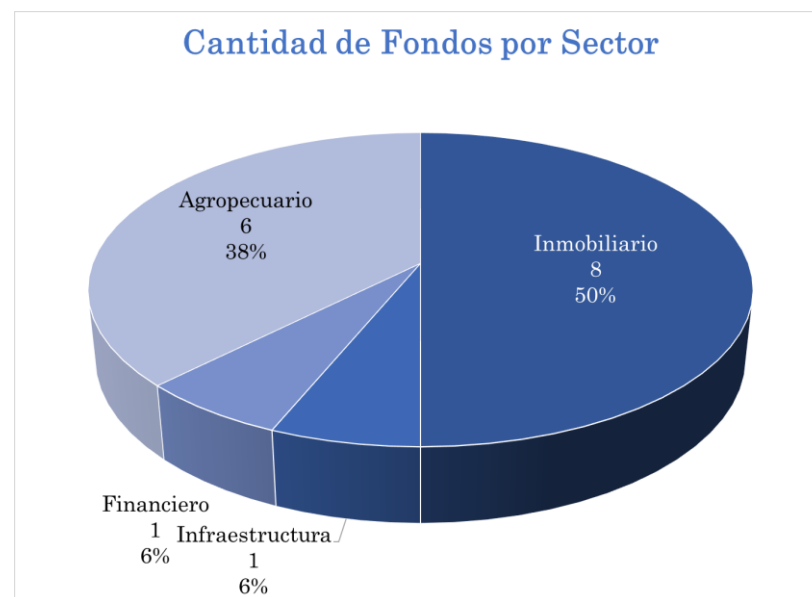
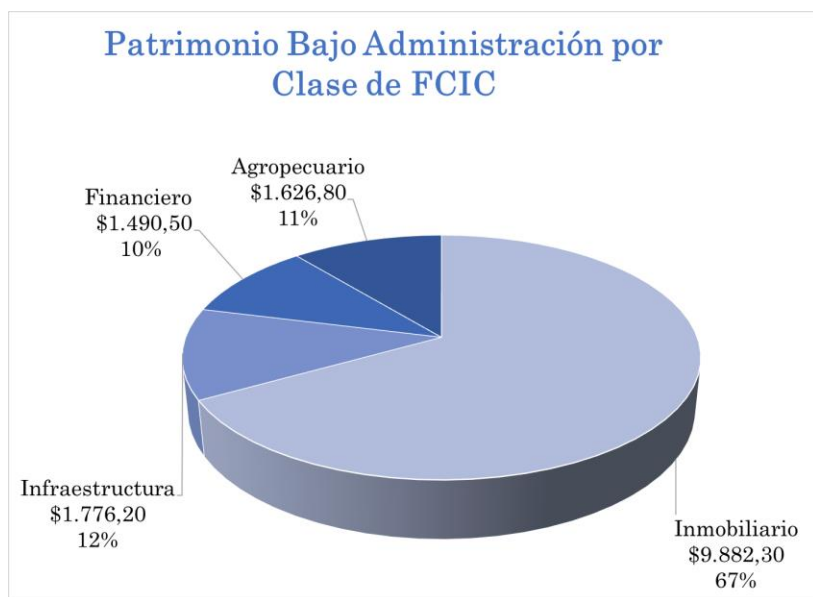




# Fondos Comunes de Inversión Cerrados (FCIC)

Fecha de Colocación	Denominación del FCIC	Objeto de Inversión	Moneda	Monto \$ (mill \$)
Dec-16	Allaria Residencial Casas ARGS Ley 27.260	Inmobiliario	USD	\$465
Mar-17	SBS Infraestructura y Desarrollo Productivo FCIC Ley 27.260	Inmobiliario	USD	\$1.776
Jul-17	Consultatio Inmobiliario Ley 27.260	Inmobiliario	USD	\$696
Jul-17	Quinquela + Predial FCIC Inmobiliario Ley 27.260	Inmobiliario	USD	\$155
Aug-17	Allaria Argencons Distrito Quartier Puerto Retiro FCIC Inmobiliario Ley 27.260	Inmobiliario	USD	\$969
Mar-17	First Renta Agro FCIC Ley 27.260	Agropecuario	USD	\$191
Mar-17	FCIC Inmobiliario al Rio Ley 27.260	Inmobiliario	USD	\$236
Nov-17	GNNW SBS FCIC Grandero W86	Agropecuario	\$	\$360
Nov-18	SBS Renta Fija I FCIC	Financiero	\$	\$1.491
Feb-19	Allaria Residencial I FCIC Inmobiliario	Inmobiliario	\$	\$4.000
Jun-19	Megainver Estrategia Agro I	Agropecuario	USD	\$477
Sep-19	Allaria Adblick Granos FCIC Agropecuario	Agropecuario	USD	\$174
Mar-19	SBS Creaurban Desarrollo Inmobiliario	Inmobiliario	USD	\$1.329
Jun-20	AdBlick Ganadería FCIC Agropecuario I	Agropecuario	\$	\$179
Sep-20	AdBlick Granos FCIC Agropecuario Tramo II	Agropecuario	USD	\$246
Nov-20	Allaria Nomada Renta Corporativa FCIC Inmobiliario - Tramo I	Inmobiliario	\$	\$472
Jun-21	Pellegrini I FCIC	Inmobiliario	\$	\$2.033
Sep-21	Adblick Granos FCIC Agropecuario Tramo III	Agropecuario	USD	\$219
Dec-21	Dracma FCIC Inmobiliario Tramo I	Inmobiliario	\$	\$288
Dec-21	GSS Inmobiliario I	Inmobiliario	\$	\$3.000
Jun-22	Terrazas del Volcán Fondo Común de Inversión Cerrado Inmobiliario Tramo I	Inmobiliario	\$	\$840
Sep-22	AdBlick Granos Plus FCIC Agropecuario Tramo I	Agropecuario	Dólar Linked	\$1.529

# Patrimonios Bajo Administración por Clase de FCIC





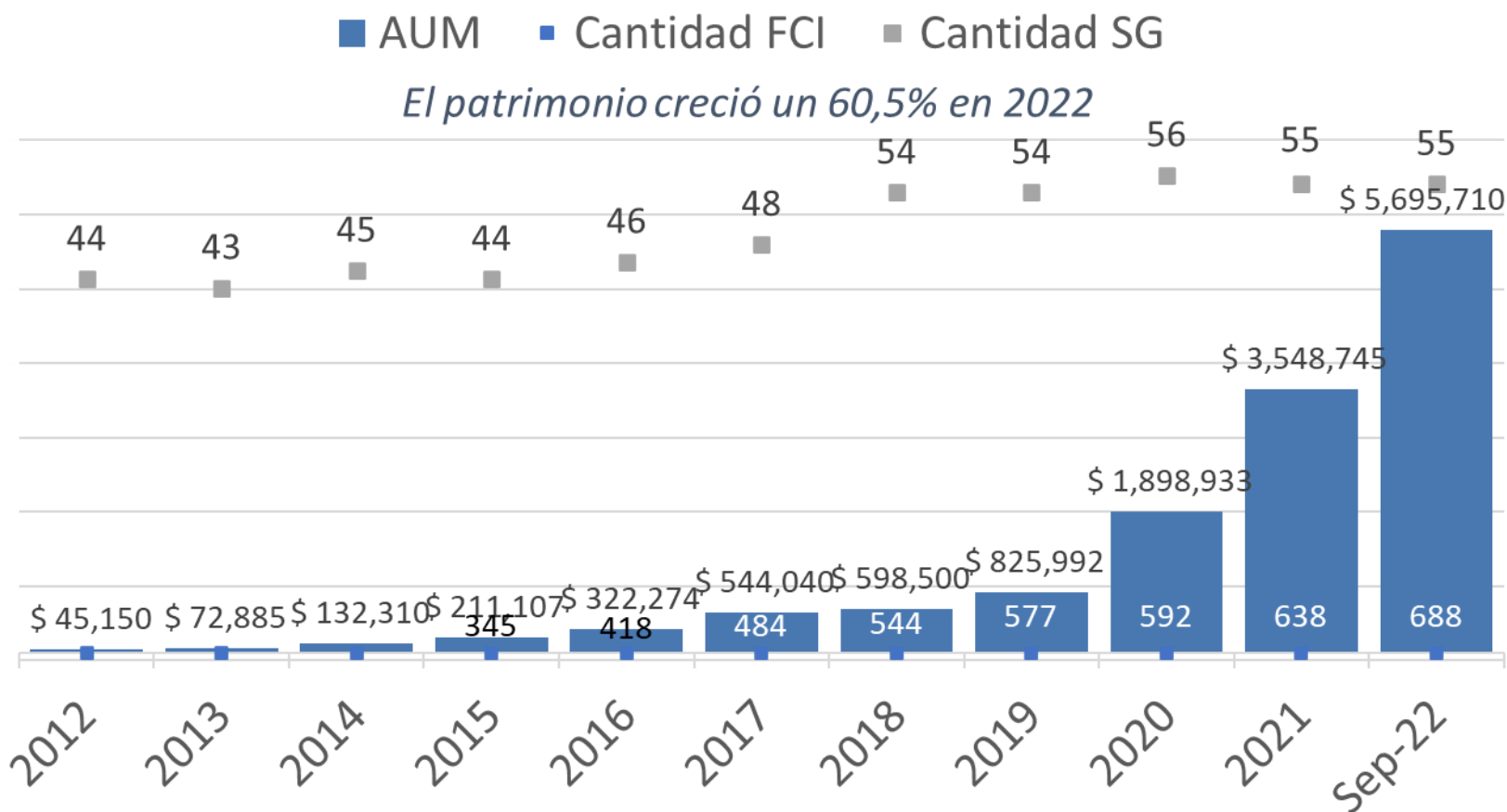
# La Industria de FCI

# Industria de Fondos Comunes de Inversión

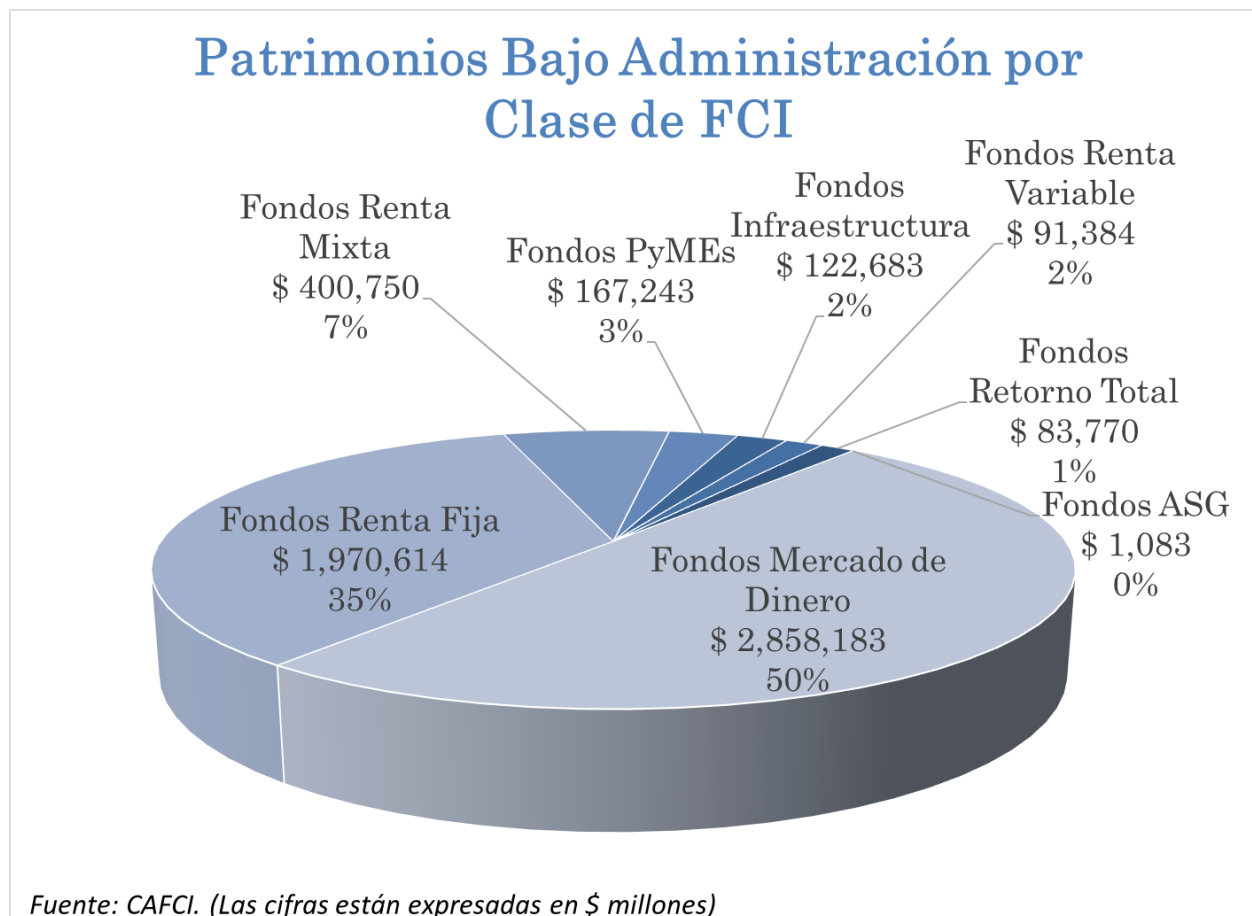
La Industria de Fondos Comunes de Inversión inició su desarrollo con la sanción de la primera *Ley de Fondos Comunes de Inversión* en el año 1961 durante el Gobierno de Frondizi.

La CAFCI cuenta con **55 Sociedades Gerentes** (Asociadas) que administran aproximadamente un **patrimonio de \$2.43 billones** a junio 2021, distribuido en un total de **600 Fondos**.

# Evolución del Patrimonio de la Industria de FCIA (en millones de \$)



# Patrimonios Bajo Administración por Clase de FCIA



# Industria de Fondos Comunes de Inversión Abiertos

Patrimonio de la Industria de FCI			Var. Anual	
<b>Industria de FCI</b>	<b>\$</b>	<b>5,695,710 millones</b>	<b>↑ \$ 2,146,965</b>	<b>60.5%</b>
Fondos Mercado de Dinero	\$	2,858,183 millones	↑ \$ 1,163,172	68.6%
Fondos Renta Fija	\$	1,970,614 millones	↑ \$ 688,608	53.7%
Fondos Renta Mixta	\$	400,750 millones	↑ \$ 133,879	50.2%
Fondos PyMEs	\$	167,243 millones	↑ \$ 43,590	35.3%
Fondos Infraestructura	\$	122,683 millones	↑ \$ 45,341	58.6%
Fondos Renta Variable	\$	91,384 millones	↑ \$ 42,807	88.1%
Fondos Retorno Total	\$	83,770 millones	↑ \$ 28,786	52.4%
Fondos ASG	\$	1,083 millones	↑ \$ 782	259.2%

Fuente: CAFCI

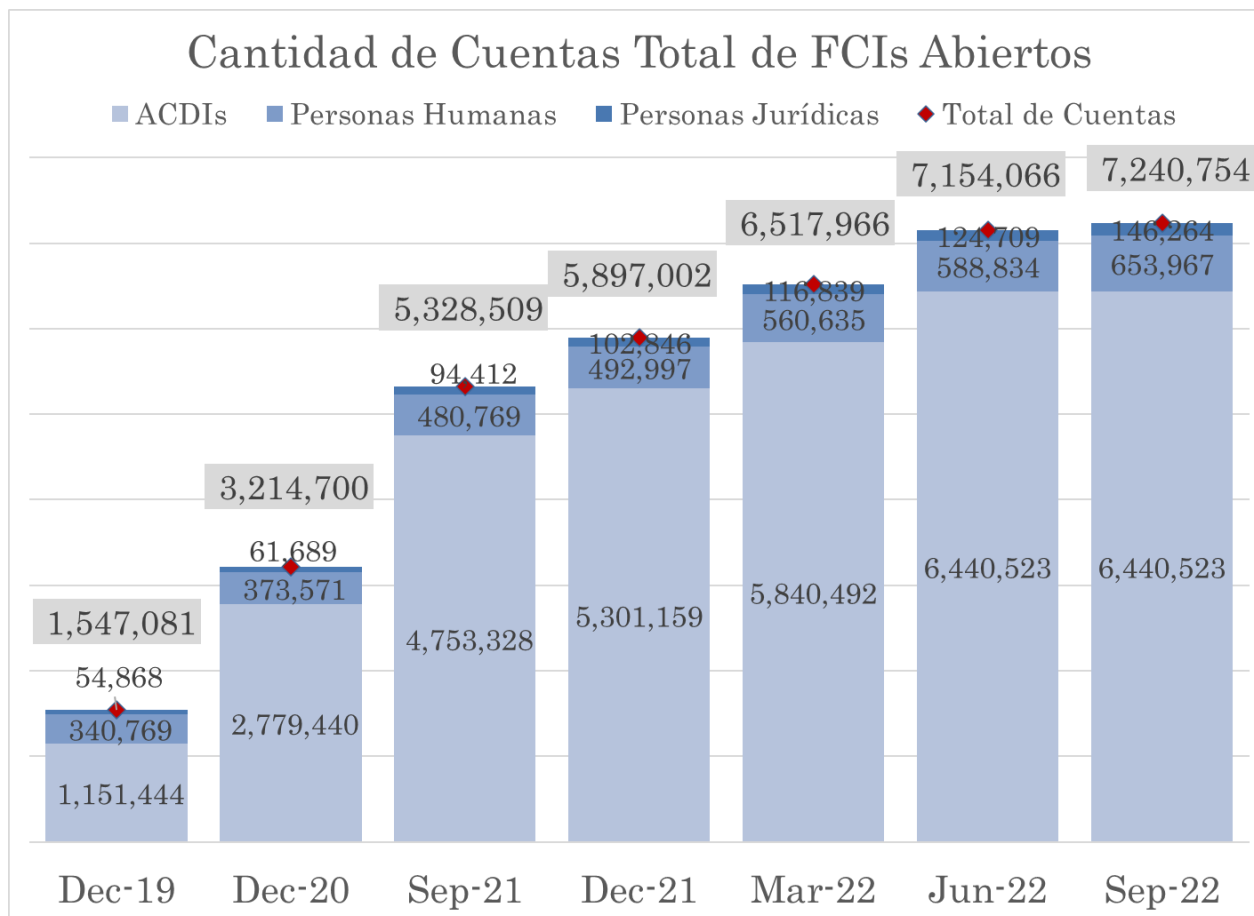
# Industria de Fondos Comunes de Inversión Abiertos

Rendimiento	En el año
<b>Industria de FCI</b>	<b>↑ 39.3%</b>
Fondos Mercado de Dinero	↑ 34.2%
Fondos Renta Fija	↑ 43.8%
Fondos Renta Mixta	↑ 44.1%
Fondos PyMEs	↑ 30.6%
Fondos Infraestructura	↑ 52.3%
Fondos Renta Variable	↑ 69.5%
Fondos Retorno Total	↑ 42.5%
Fondos ASG	↑ 53.5%

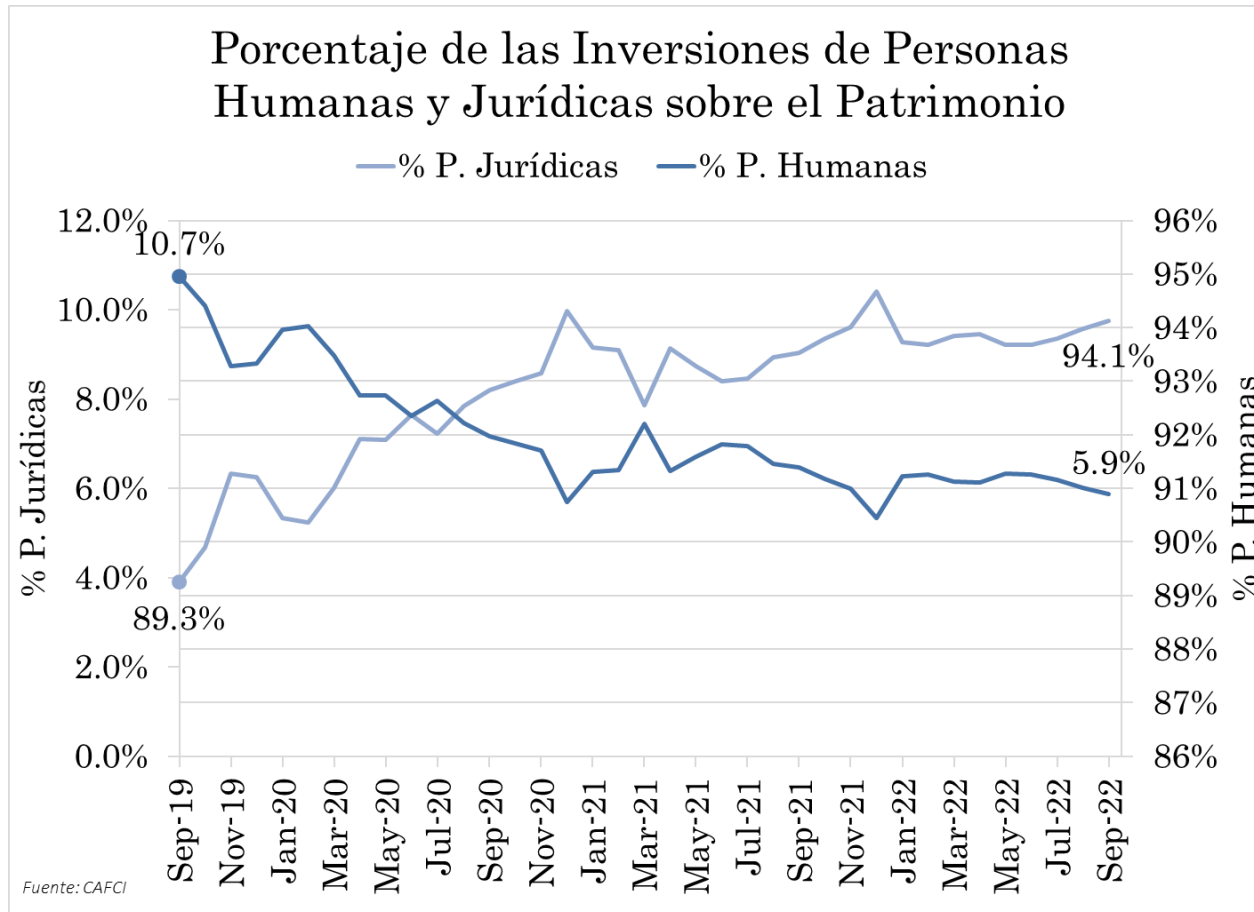
*Fuente: CAFCI*



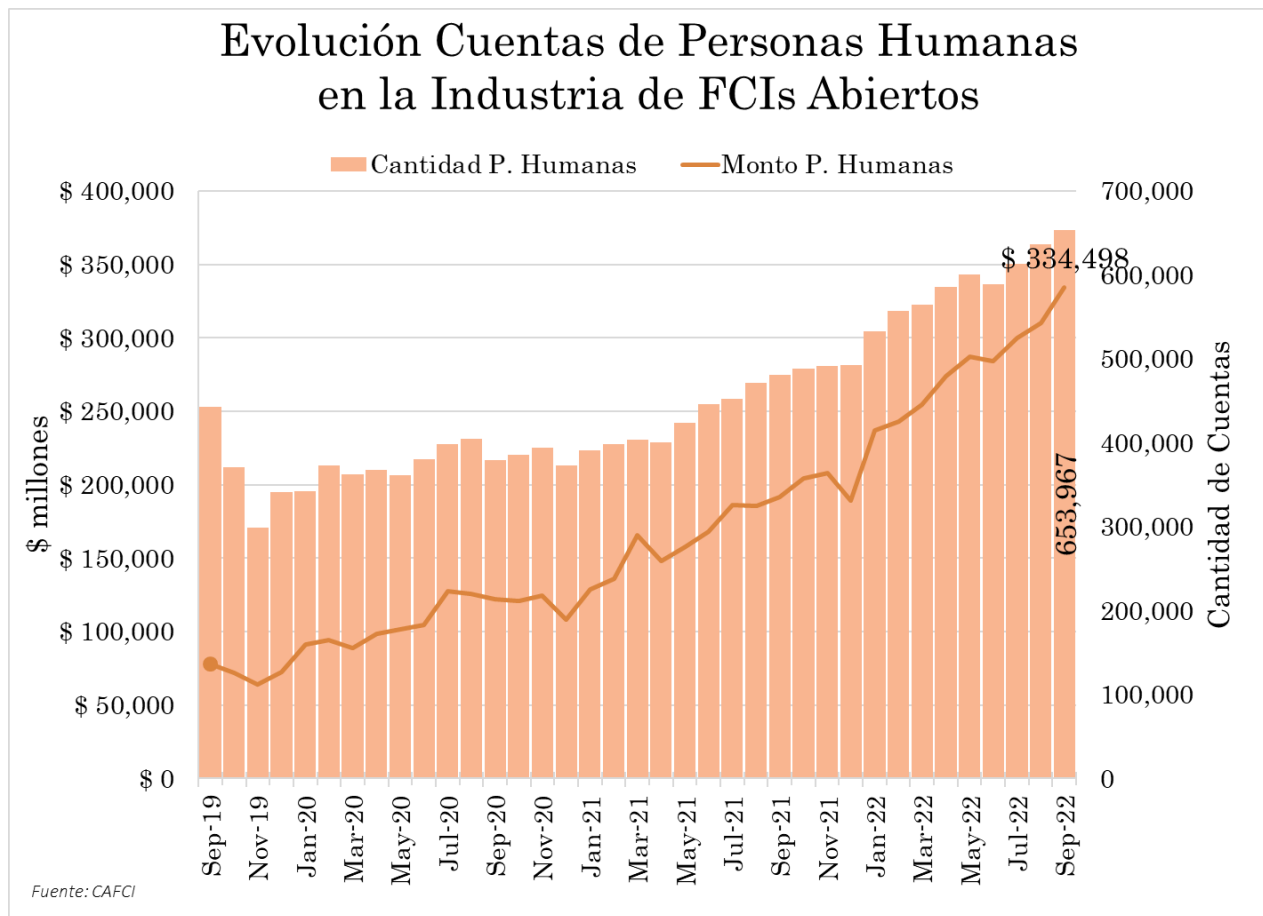
# Cantidad de Cuentas de Cuotapartistas



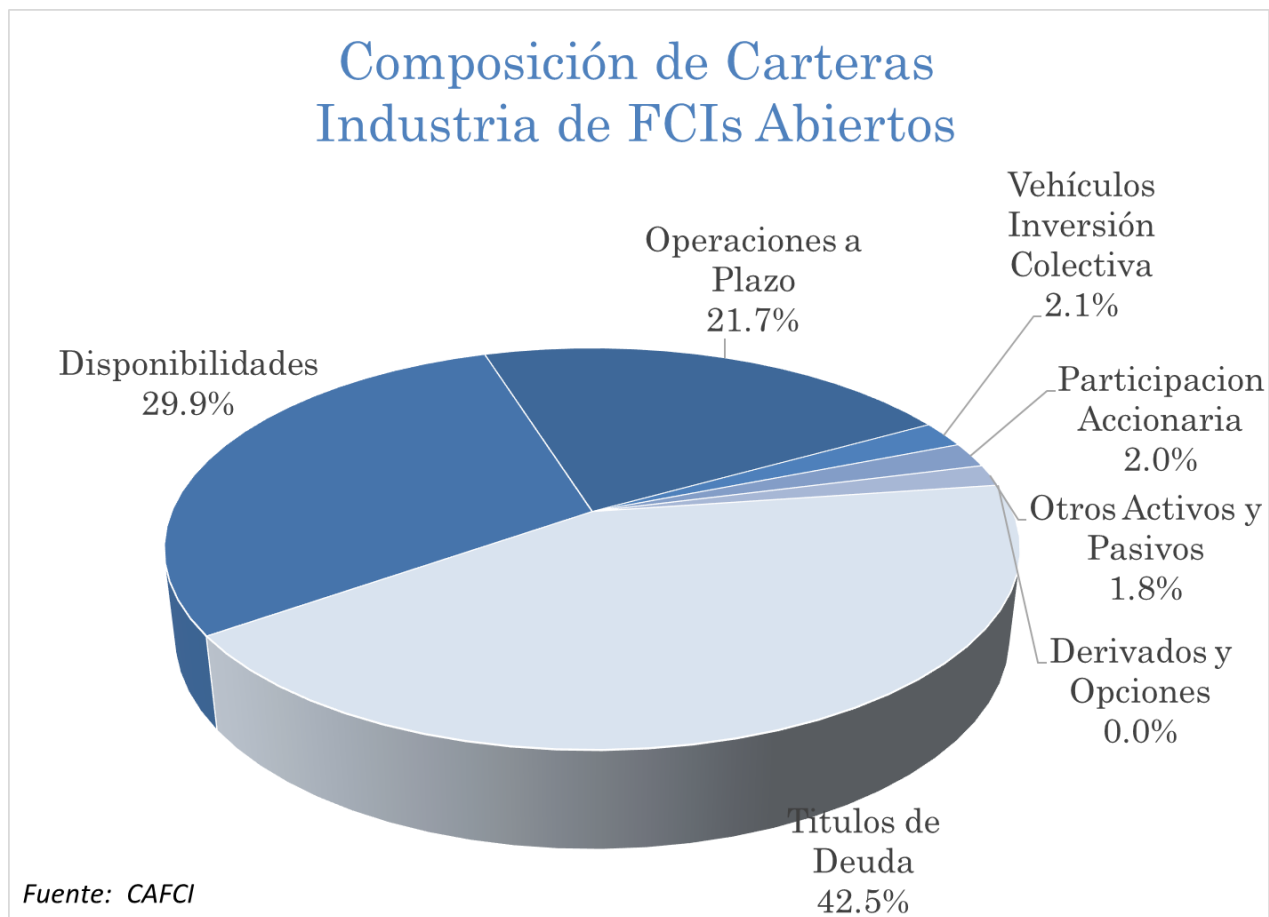
# Porcentaje de las Inversiones de Personas Humanas y Jurídicas sobre el Patrimonio



# Evolución de Cantidad de Cuentas de Personas Humanas

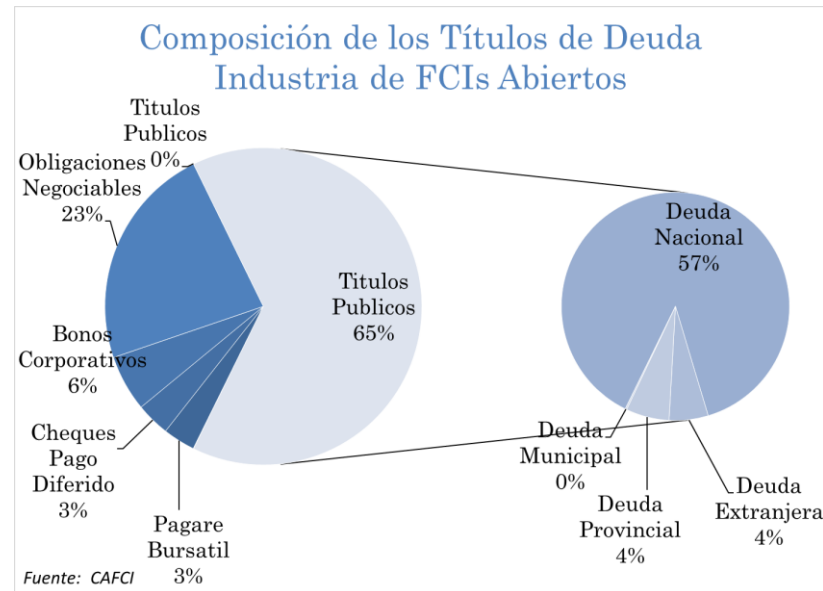


# Cartera de los Fondos Comunes de Inversión Abiertos



# Cartera de los Fondos Comunes de Inversión Abiertos

Industria FCI's Abiertos \$ 5,640,403		
Titulos de Deuda	\$ 2,395,724	42.5%
Titulos Publicos	\$ 1,545,777	27.4%
Deuda Nacional	\$ 1,361,732	24.1%
Deuda Provincial	\$ 94,977	1.7%
Deuda Extranjera	\$ 85,639	1.5%
Deuda Municipal	\$ 3,428	0.06%
Obligaciones Negociables	\$ 550,241	9.8%
Bonos Corporativos	\$ 137,381	2.4%
Cheques Pago Diferido	\$ 82,533	1.5%
Pagare Bursatil	\$ 78,704	1.4%
Valores de Corto Plazo	\$ 742	0.01%
Factura Electronica	\$ 347	0.01%
Disponibilidades	\$ 1,685,122	29.9%
Operaciones a Plazo	\$ 1,226,852	21.8%
Vehículos Inversión Colectiva	\$ 119,407	2.1%
Fondos Comunes de Inversion	\$ 71,221	1.26%
Fideicomisos Financieros	\$ 48,186	0.85%
Participacion Accionaria	\$ 114,509	2.0%
Otros Activos y Pasivos	\$ 98,791	1.8%
Derivados y Opciones	-\$ 1	0.0%



A grayscale illustration of a globe composed of interlocking puzzle pieces. The globe is positioned on the left side of the frame, with the puzzle pieces forming the continents and oceans. The text is overlaid on the right side of the globe.

# La Industria de Fondos de Inversión en el Mundo

# International Investment Funds Association (IIFA)

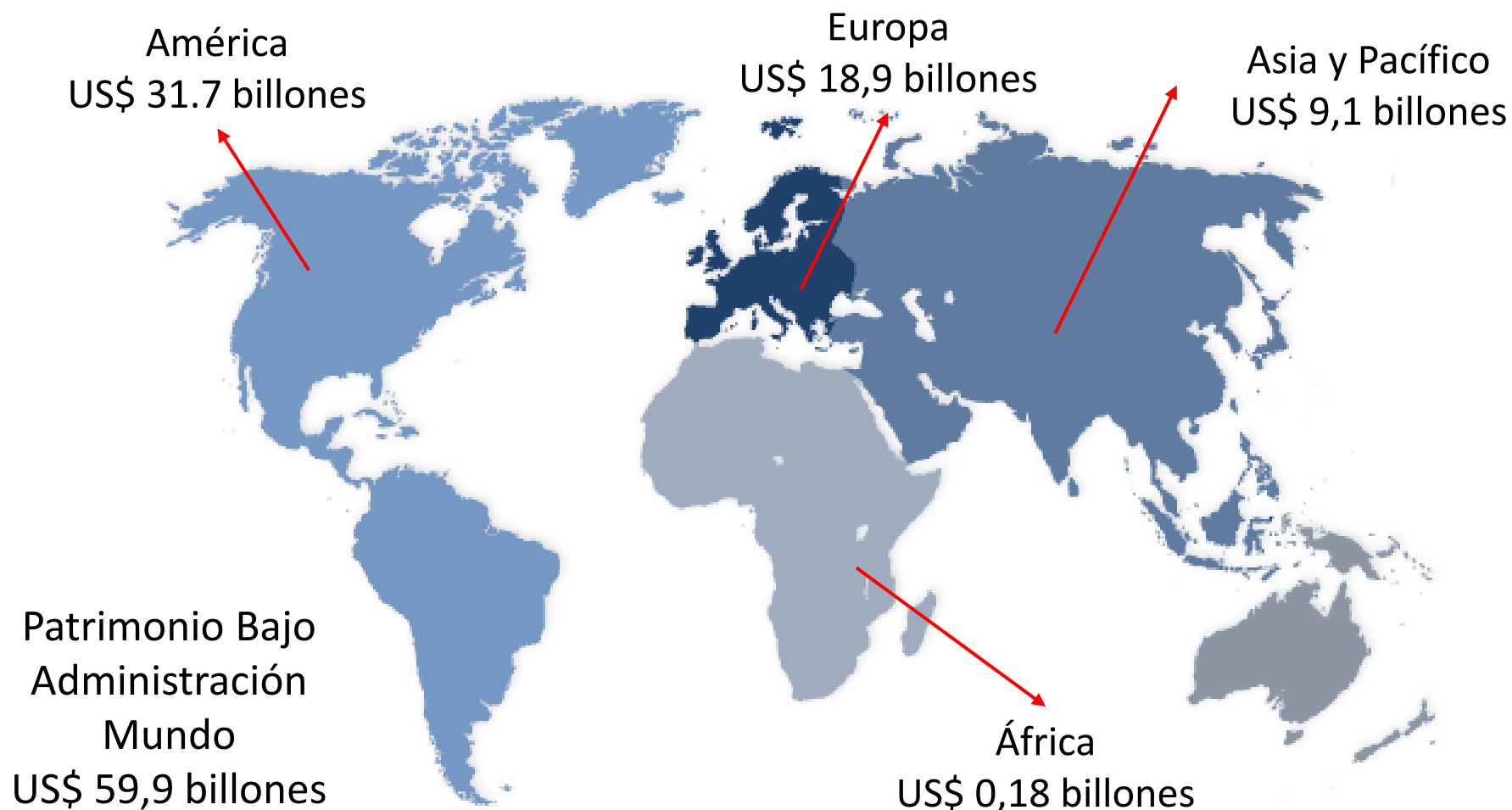
Asociación Internacional de FCI, integrada por más de 40 asociaciones de Fondos de Inversión Regionales y Nacionales.

La presidencia está a cargo de Estados Unidos y la Vicepresidencia, de Alemania. Argentina integra el Directorio en representación de FIAFIN, junto con Brasil y Chile.

- Objetivos: **intercambiar información** y **visiones** relativas a la industria, **incentivar su desarrollo** y asegurar la **relación de cooperación** entre los miembros.

Cantidad de FCI	Activos Netos Totales
135.204	U\$S 59,9 billones

# Industria de Fondos Comunes de Inversión





# Federación Iberoamericana de Fondos de Inversión (FIAFIN)

Fundada legalmente el 19 de octubre de 2015 en Río de Janeiro, con sede legal en Chile, cuenta con una trayectoria de más de 10 años.

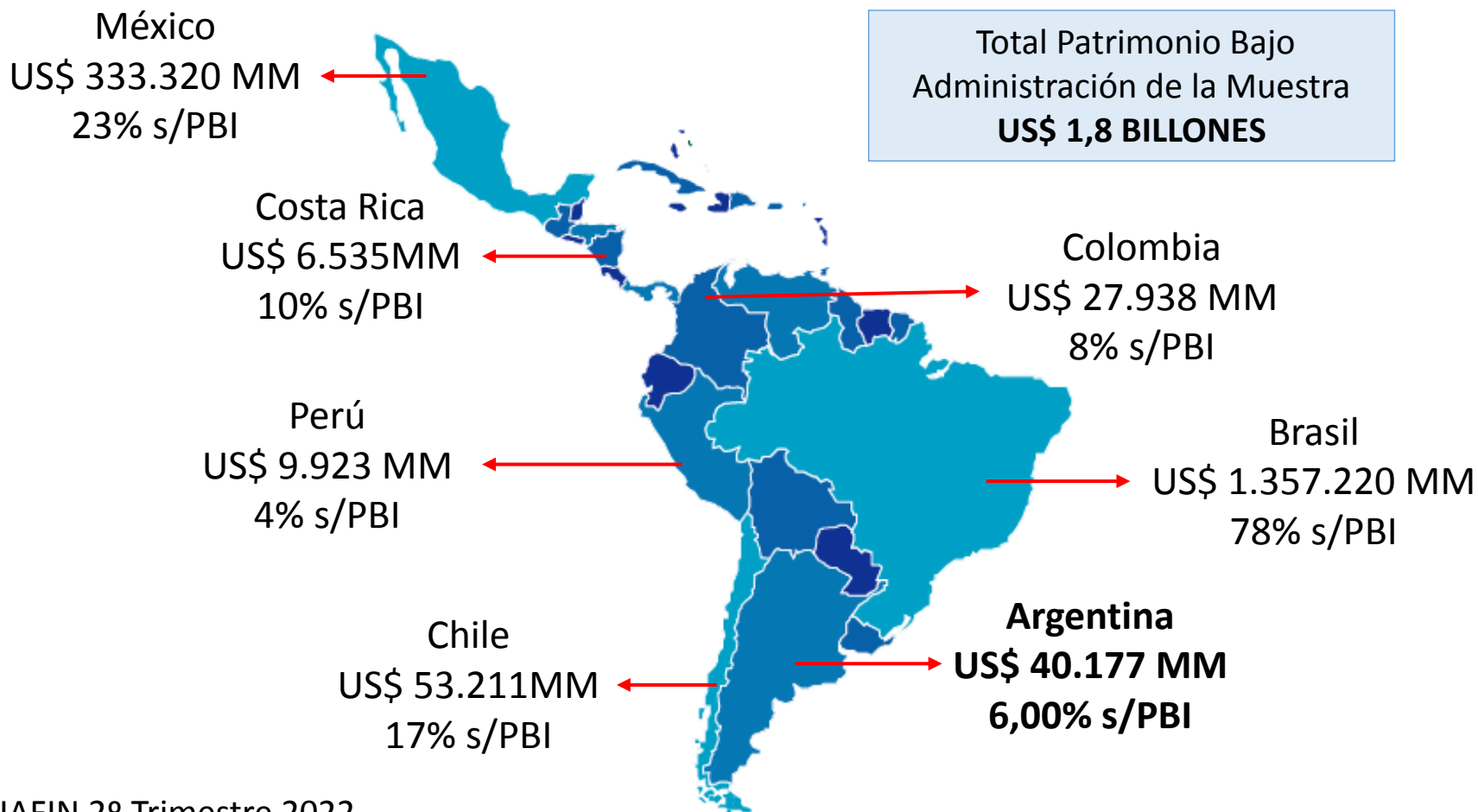
Argentina integra la Federación desde su inicio y actualmente ocupa la Vicepresidencia.

Países integrantes: Argentina, Bolivia, Brasil, Chile, Colombia, Costa Rica, Ecuador, El Salvador, España, México, Panamá, Perú, Portugal, República Dominicana, Venezuela.

Cantidad de FCI	Activos Netos Totales	Clientes Totales
27.745	U\$S 1,8 billones	42.557.187

Fuente: FIAFIN – 2º Trimestre 2022

# Fondos Comunes de Inversión LATAM: Patrimonio en MM de US\$ y como % del PBI.



Fuente: FIAFIN 2º Trimestre 2022

# Fondos Comunes de Inversión en LATAM

## Argentina **SIN** cuentas de ACDI

Países	Población Total	Cantidad de Inversores	Porcentaje sobre Población
Chile	19,212,362	2,957,163	15.4%
Brasil	213,993,441	31,881,591	14.9%
Colombia	51,265,841	2,310,951	4.5%
Costa Rica	5,139,053	169,959	3.3%
México	130,262,220	4,078,994	3.1%
<b>Argentina</b>	<b>45,808,747</b>	<b>800,231</b>	<b>1.7%</b>
Perú	33,359,416	358,298	1.1%

## Argentina **CON** cuentas de ACDI

Países	Población Total	Cantidad de Inversores	Porcentaje sobre Población
<b>Argentina</b>	<b>45,808,747</b>	<b>7,240,754</b>	<b>15.8%</b>
Chile	19,212,362	2,957,163	15.4%
Brasil	213,993,441	31,881,591	14.9%
Colombia	51,265,841	2,310,951	4.5%
Costa Rica	5,139,053	169,959	3.3%
México	130,262,220	4,078,994	3.1%
Perú	33,359,416	358,298	1.1%

Fuente: FIAFIN 2º Trimestre 2022

# ¿Por qué invertir en un Fondo Común de Inversión?



## Ventajas

- Baja Inversión Inicial.
- Liquidez: disponibilidad en 0 a 72hs.
- Manejo Profesional.
- Diversificación.
- Transparencia.
- Supervisión.
- Simple Operatoria.