

Empresas de alto potencial de crecimiento y su financiamiento

@FundacionBCBA



ripío Ventures

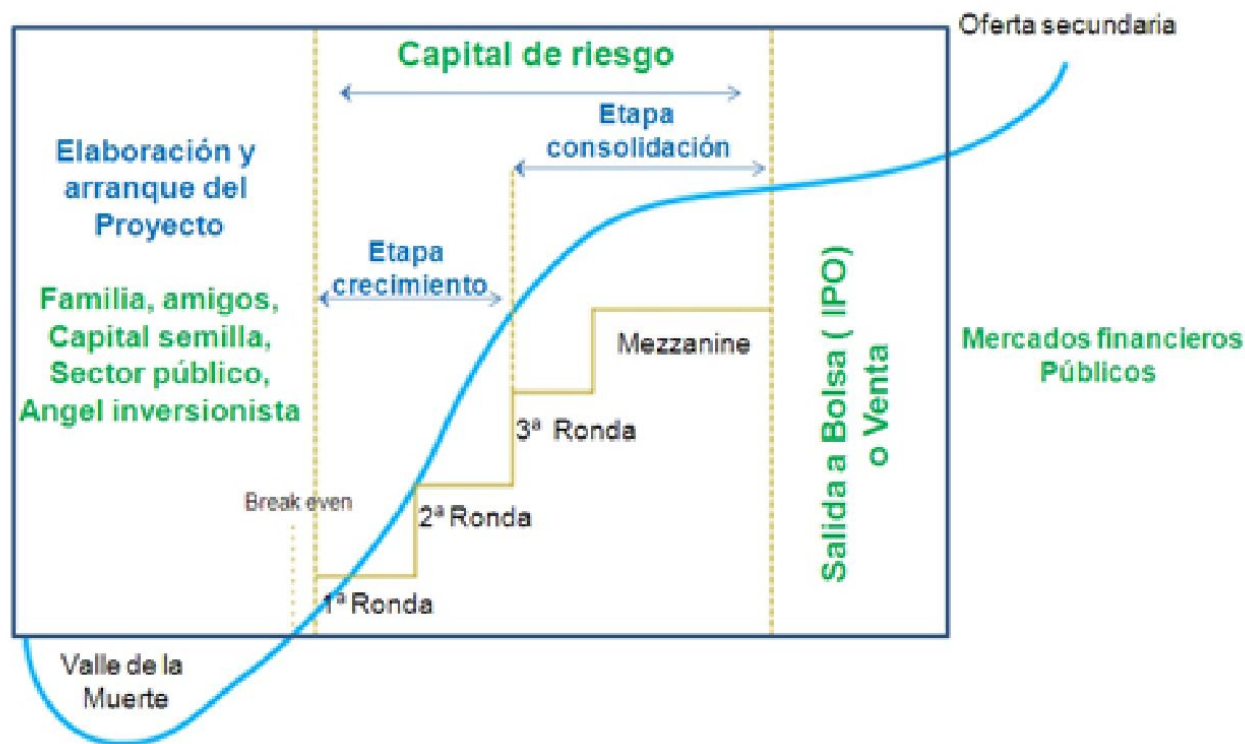
54|VENTURES



@FundacionBCBA



ETAPAS CAPITAL EMPRENDEDOR



MAPA ECOSISTEMA EMPRENDEDOR ARGENTINO

Aceleradoras



Gobierno



Inversores Ángeles



Asociaciones



Incubadoras



Venture Capital



● MERCADO LATAM



214 M de habitantes
PBI: USD 1,609 TN



127 M de habitantes
PBI: USD 1,27 TN



46 M de habitantes
PBI: USD 487 Bn



19,5 M de habitantes
PBI: USD 317 Bn



34 M de habitantes
PBI: USD 223 Bn



51,5 M de habitantes
PBI: USD 314 Bn

*Datos relevados 2021

@FundacionBCBA



● UNICORNIOS LATAM

Fuente: Tecnolatinas

2
0
1
7



@FundacionBCBA



● UNICORNIOS LATAM

2



0



1



8



@FundacionBCBA



● UNICORNIOS LATAM

2
0
1
9



@FundacionBCBA



UNICORNIOS LATAM

2
0
2
1



@FundacionBCBA



● UNICORNIOS LATAM

2



Cornershop



0



CLARA



2

KAVAK.COM



incode

merama

1



d-local



@FundacionBCBA



● UNICORNIOS LATAM

2



 Dock  neon  UNICO

0



 nowports  JEEVES

2

 stori

2



 KUSHKI

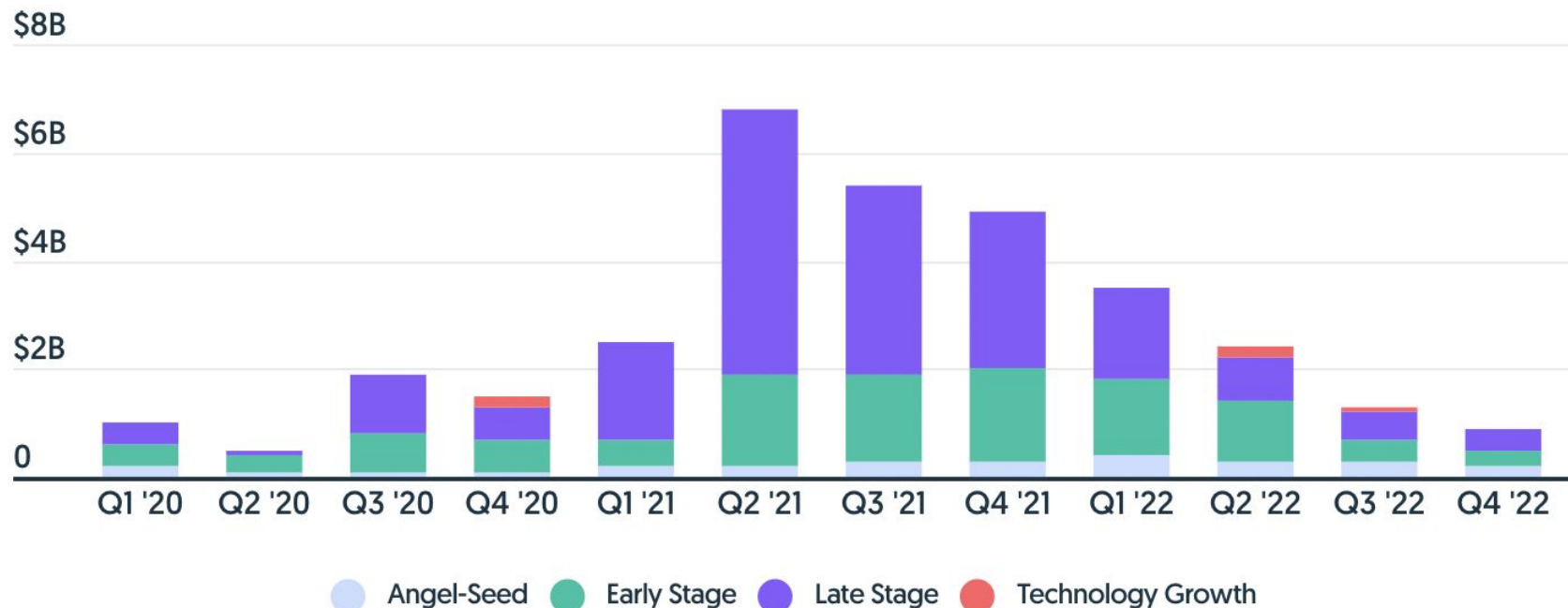


 habi

@FundacionBCBA



Latin America Venture Dollar Volume Through Q4 2022



QoQ Change [%]

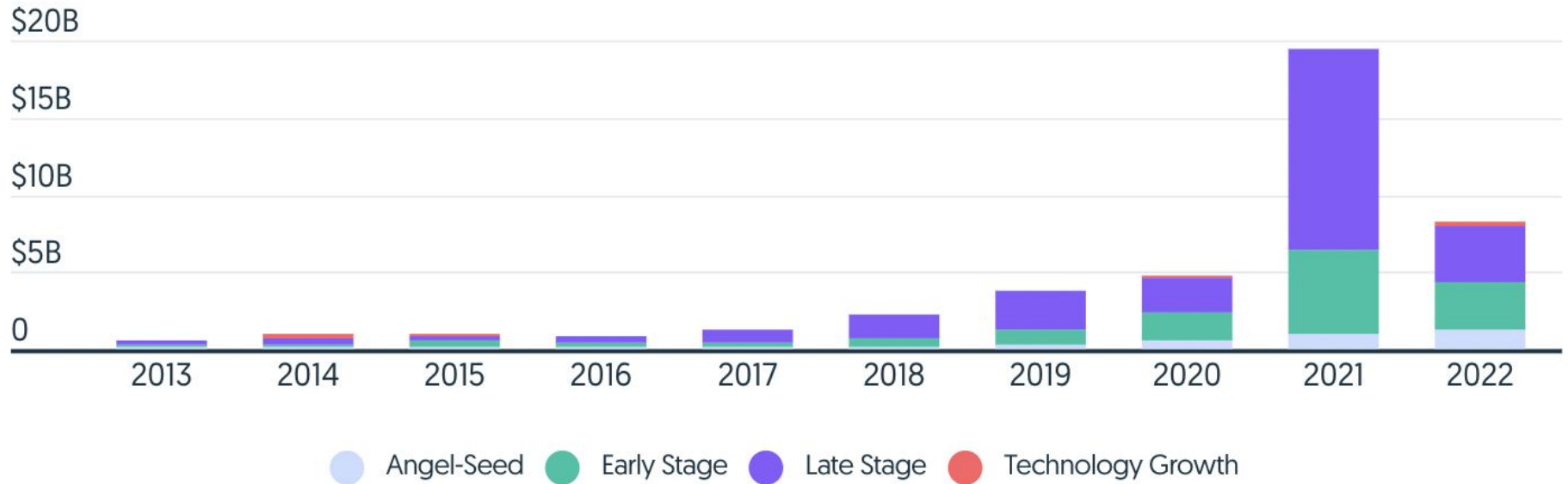
YoY Change [%]

Overall Dollar Volume

-19%

-79%

● LATAM - 2022



Overall Dollar Volume

YoY Change [%]

-58%

@FundacionBCBA



● LATAM - Seed & Angel Stage 2022



Overall Dollar Volume

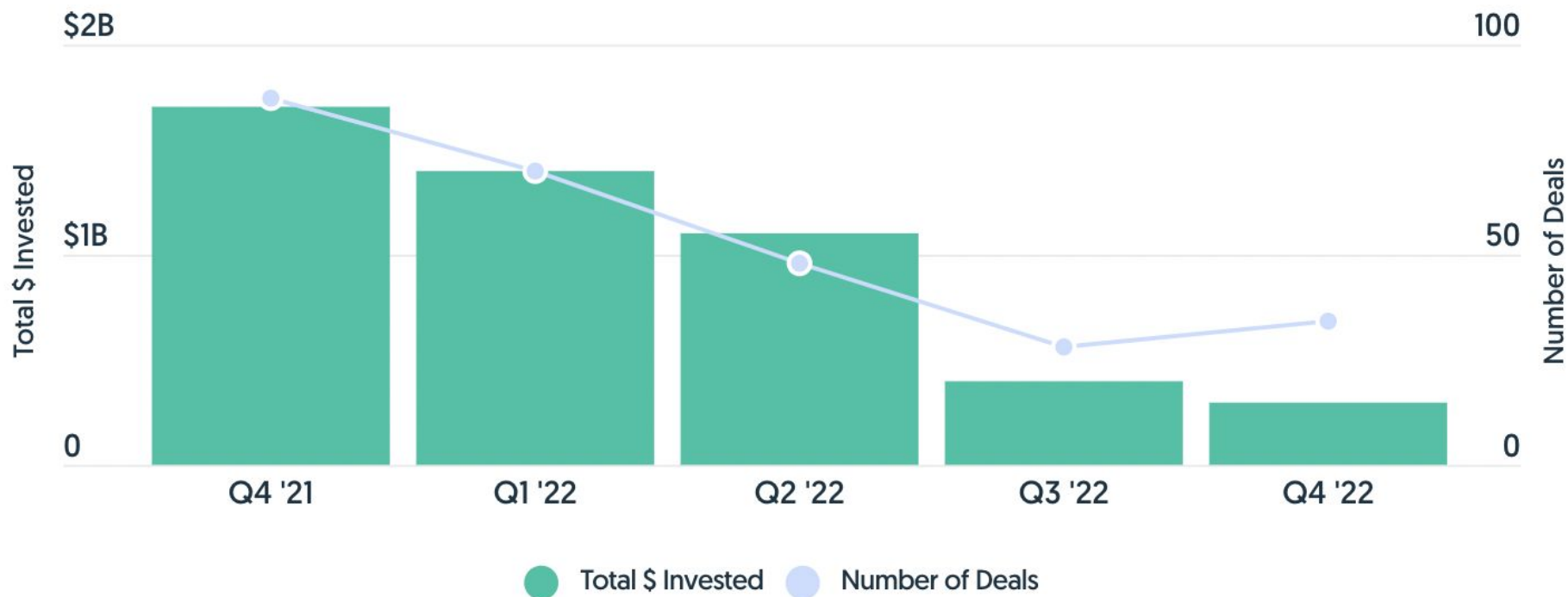
QoQ Change **-33%**

YoY Change **-43%**

@FundacionBCBA



LATAM - Early Stage 2022



Overall Dollar Volume

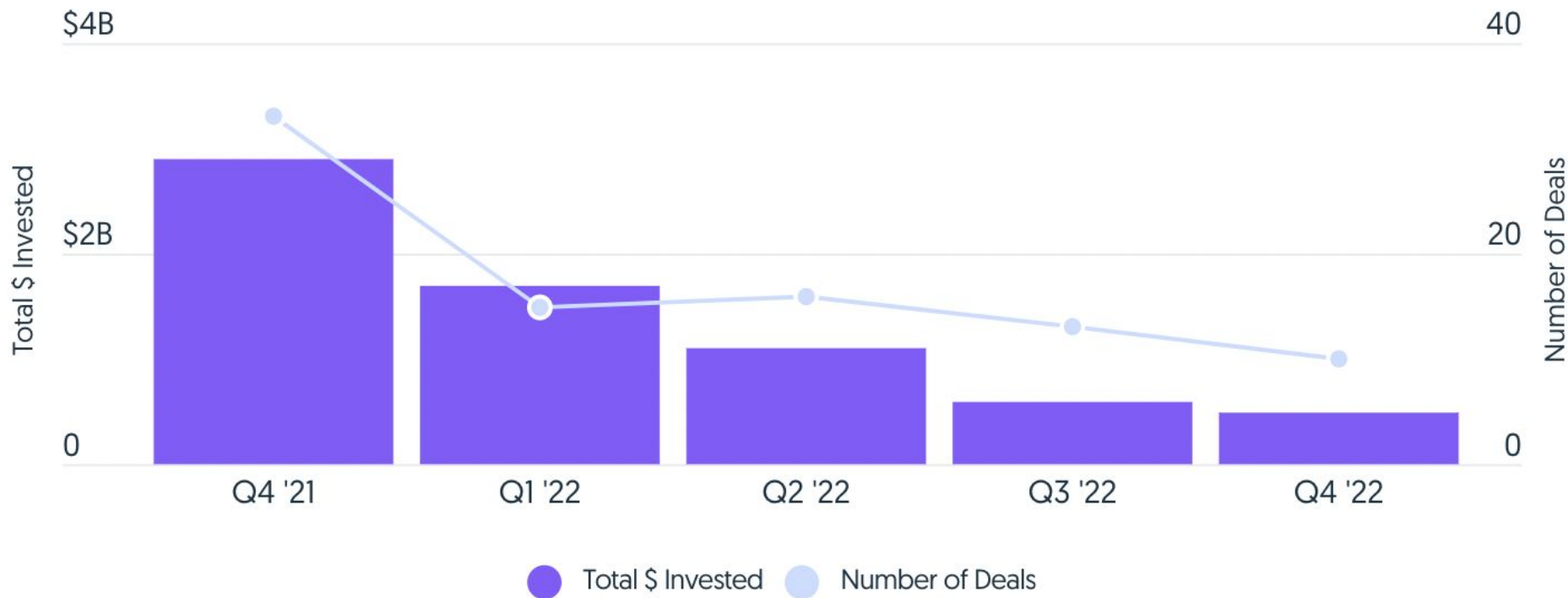
QoQ Change -7%

YoY Change -80%

@FundacionBCBA



LATAM - Late Stage 2022



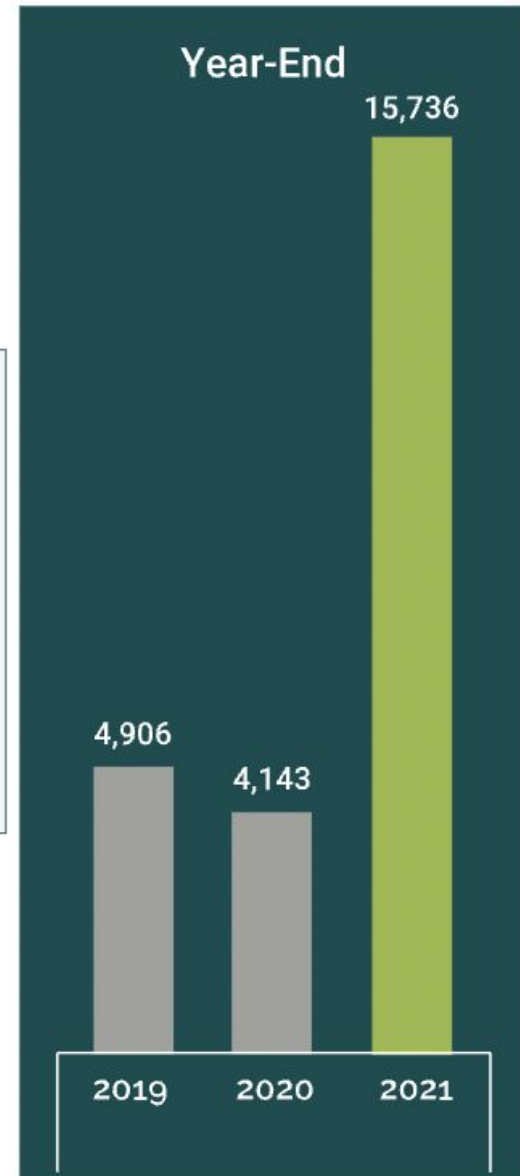
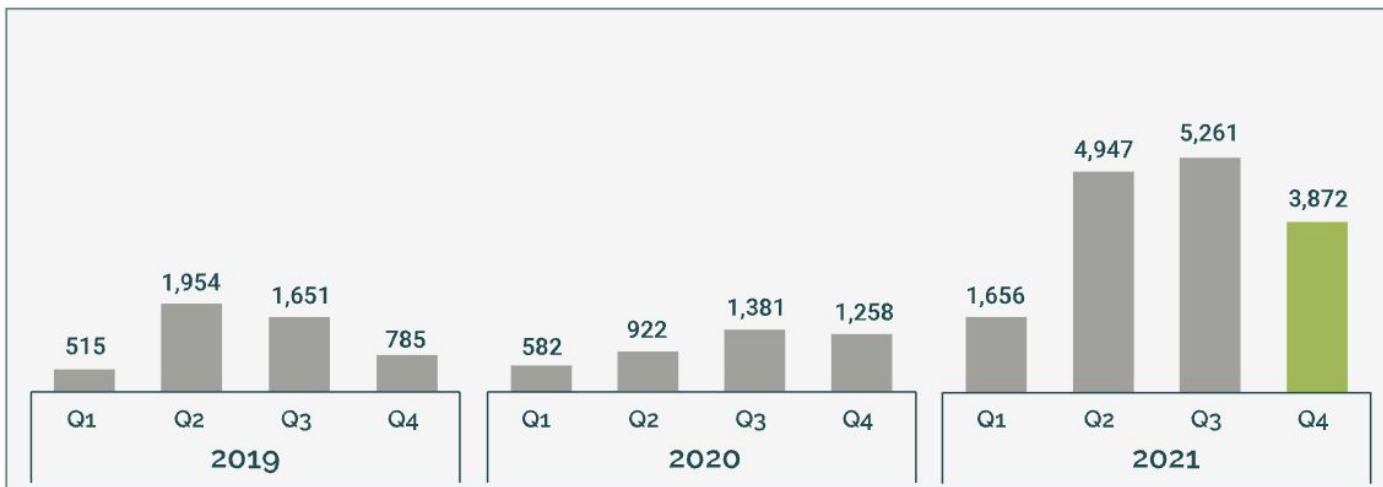
Overall Dollar Volume

QoQ Change **-20%**

YoY Change **-83%**


@FundacionBCBA





@FundacionBCBA



 = Record	2019		2020		2021		Y-O-Y Growth (2020-2021)	
	No. Deals	Amount (USDm)	No. Deals	Amount (USDm)	No. Deals	Amount (USDm)	No. Deals	Amount Invested (USDm)
	Brazil	217	2,501	286	2,406	419	7,570	47%
Mexico	93	728	101	835	159	3,571	57%	328%
Colombia	38	1,133	37	472	78	1,559	111%	230%
Argentina	27	294	26	214	60	1,290	131%	503%
Chile	43	75	36	140	82	858	128%	513%
Peru	4	1	5	21	17	115	240%	446%
Rest of LatAm*	17	174	15	54	41	772		
Total	439	4906	506	4,143	856	15,736		

* Rest of LatAm includes Venezuela, Costa Rica, Uruguay, Panama, Guatemala, the Dominican Republic, and rounds for startups with no clear geographical presence in one single country.

@FundacionBCBA



Total Capital Invested

USDm | % of total



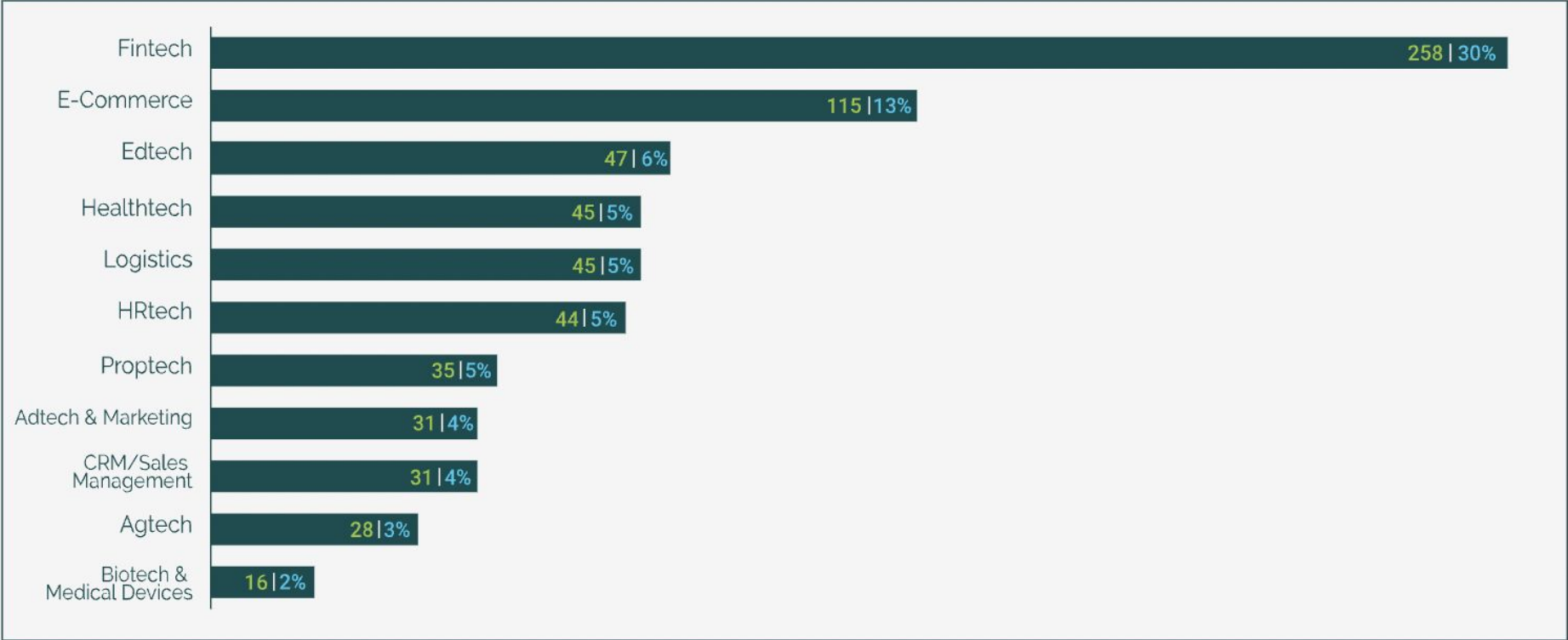
Source: LAVCA. Data as of December 31, 2021.

@FundacionBCBA



Number of Transactions

No. Deals | % of total



Source: LAVCA. Data as of December 31, 2021.



EMPRESAS INVERTIDAS POR INVERSORES ÁNGELES

Google

YAHOO!

CISCO



Uber

facebook.

PayPal™

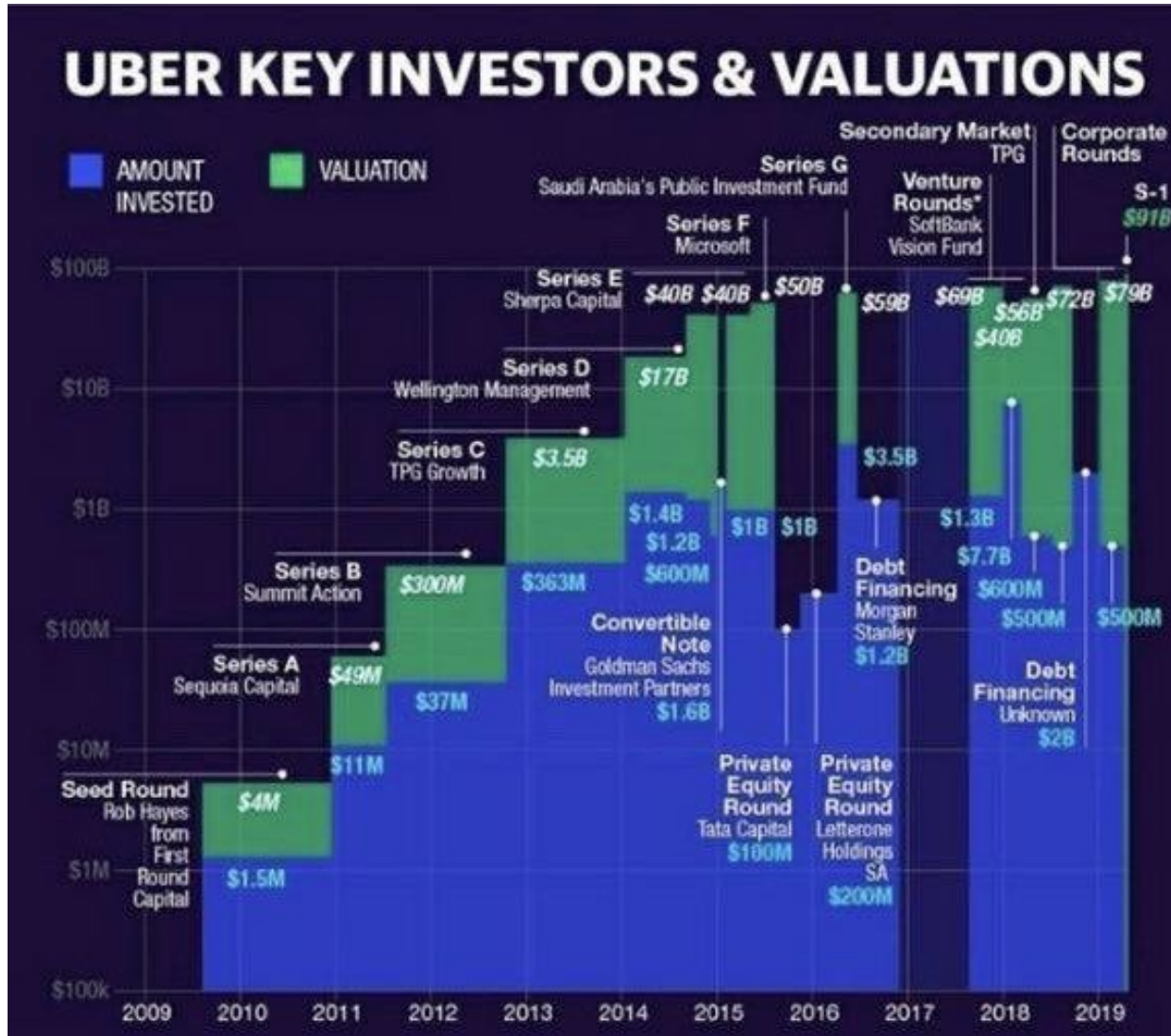
GROUPON

amazon.com

@FundacionBCBA



EMPRESAS INVERTIDAS POR INVERSORES ÁNGELES



@FundacionBCBA



EMPRESAS INVERTIDAS POR INVERSORES ÁNGELES



Rolfe Winkler ✓ @RolfeWinkler · 1d

What investors first paid for @Uber (IPO at \$45, opened at \$42)

\$0.009, @firstround/@robhayes,
@lowercase/@sacca
\$.09, @benchmark/@bgurley
\$0.35, @menloventures/@shervin,
@GoldmanSachs/Gary Cohn
\$4.45, @GVteam/@kraneland
\$15.51, @fidelity/@blackrock/Wellington

#UberIPO



Rolfe Winkler ✓ @RolfeWinkler · 1d

Other seed investors that paid \$0.009 in fall 2010 (in descending order of amount invested)

@fcollective/@btrenchard
@mkapor
@TechStars/@DavidCohen
@cyantist/Scott Banister
@Alfred_Lin
@joshspear
@naval
@portodog
@ShawnFanning
@Jason (via @Sequoia Scout fund)
@mwals
@Michels

@FundacionBCBA



EMPRESAS INVERTIDAS POR INVERSORES ÁNGELES

UBER'S SHARE PRICE









\$41.57

CHANGE FROM I.P.O. PRICE

-7.6%

MAJOR SHAREHOLDERS

SHARE VALUE

	SoftBank Vision Fund Japanese investment fund	\$9.3b
	Benchmark Capital Venture capital firm	\$6.3b
	Travis Kalanick Co-founder and former C.E.O.	\$4.9b
	Garrett Camp Co-founder	\$3.4b
	Saudi Arabia Public Investment Fund Sovereign wealth fund	\$3.0b
	GV Venture capital arm of Alphabet	\$3.0b
	Ryan Graves First C.E.O.	\$1.4b
	Dara Khosrowshahi Current C.E.O.	\$8m

@FundacionBCBA



MOTIVACIONES INVERSORES ÁNGELES

- AYUDAR a los **EMPRENDEDORES** a lograr sus **OBJETIVOS** y alcanzar el **EXITO**
- **MENTORING**
- Creación de empleos
- Generación de nuevos productos y servicios
- Mantenerse comprometido intelectualmente
- **ALEGRIA** de dar a otros



“El inversor ángel es un acelerador de crecimiento de las empresas en las que invierte.”

Marta-Patricia Aparicio y Montesinos / FOMIN / EEUU

@FundacionBCBA



Ofrece **capital inteligente en las empresas en las que invierte**

= Capital + *know how* + red de contactos

- Experiencia en el **sector**
- Experiencia en **creación de negocios**
- Redes de **contactos**
- Acceso a las firmas de capital riesgo / fondos de inversiones
- Acceso a **socios estratégicos**

PORTFOLIO MANAGEMENT - BENEFICIOS



Invertir en los referentes del mañana.

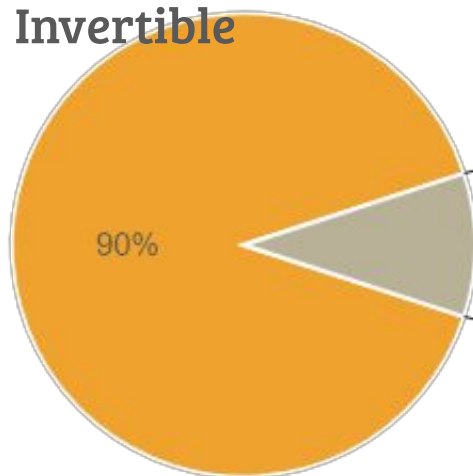


Acceso a proyectos innovadores en un sector apasionante y vivirlo desde dentro.

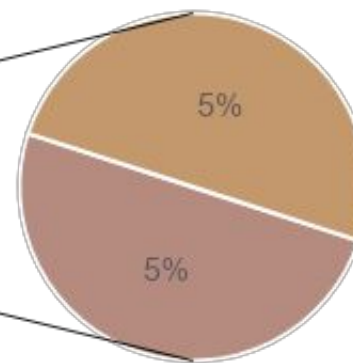


**Rendimiento Anual Promedio:
+25%**

**Patrimonio
Invertible**



50% inversiones



**50% futuras
rondas**

@FundacionBCBA



- Inversiones **ILÍQUIDAS**.
- Acciones sin cotización pública – **EXIT poco claro**.
- Nuevos conceptos de negocio - Mercados nuevos y sin validar.
- Sujeta a riesgos técnicos y del mercado.
- Pocas garantías.
- Alta velocidad de utilización de efectivo (**BURN RATE**).
- **Valuaciones especulativas**.

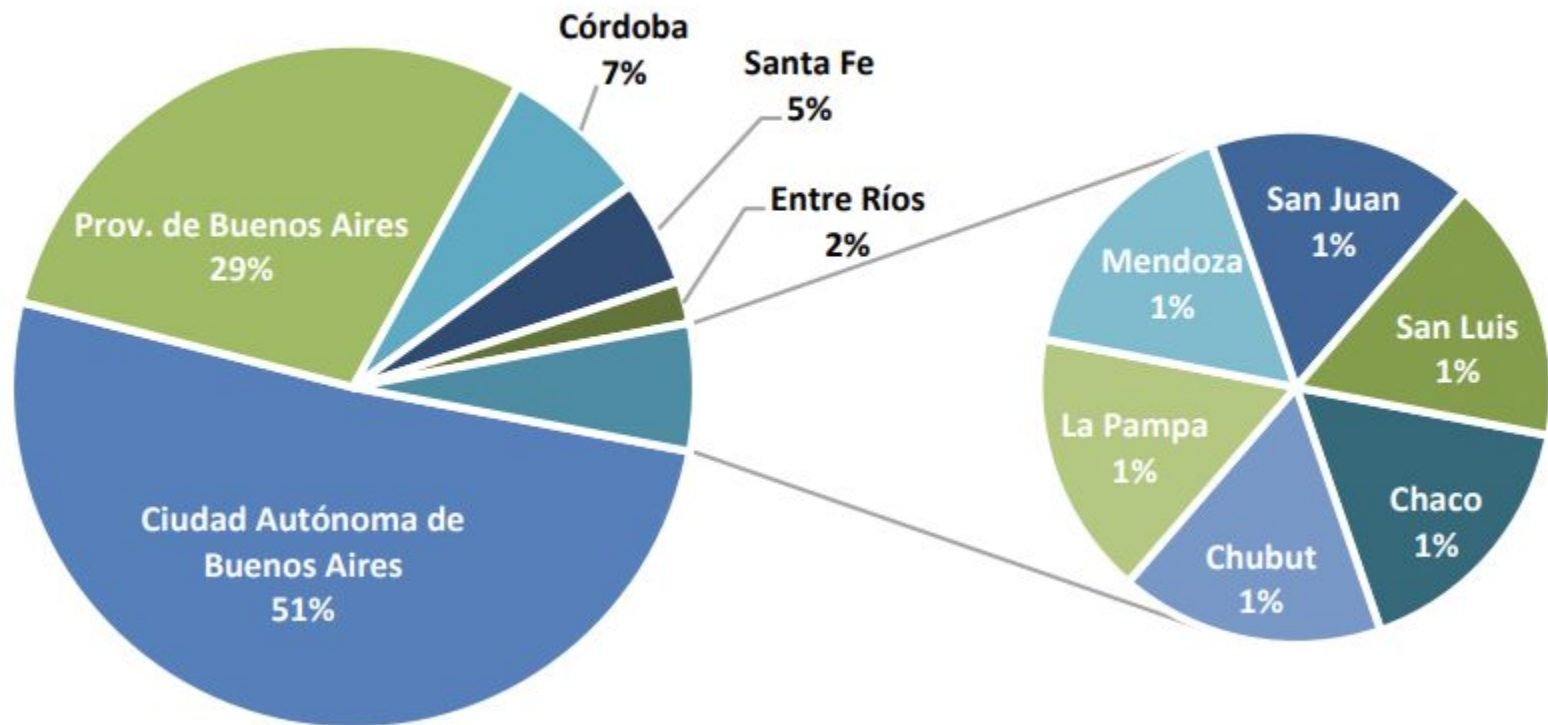
● INVERTIR EN GRUPOS

- Atraen y suman **flujo de operaciones**.
- Apoyo sobre la parte **administrativa**.
- **Buscar, organizar y gestionar las posibilidades de inversión.**
- **Concentran el capital** para hacer ofertas más grandes.
- Aprovechan la experiencia de todos para encontrar **mejores oportunidades con un mayor potencial**.
- Comparten el trabajo con **agilidad**.
- Comparten los **costos y gastos**.
- Comparten los riesgos.



Conociendo al
Inversor Ángel Argentino
ARCAP

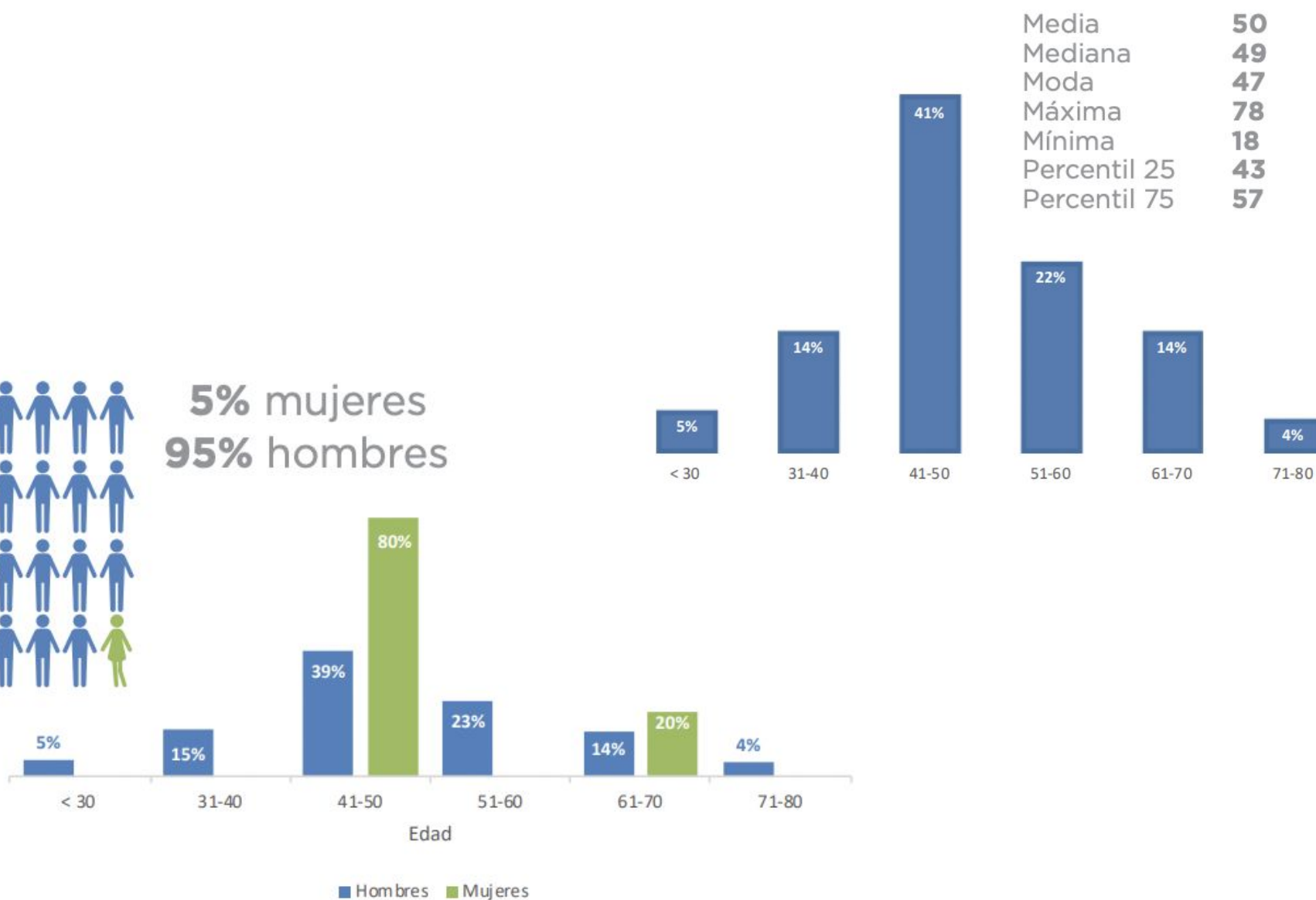
INVERSOR ARGENTINO



INVERSOR ARGENTINO



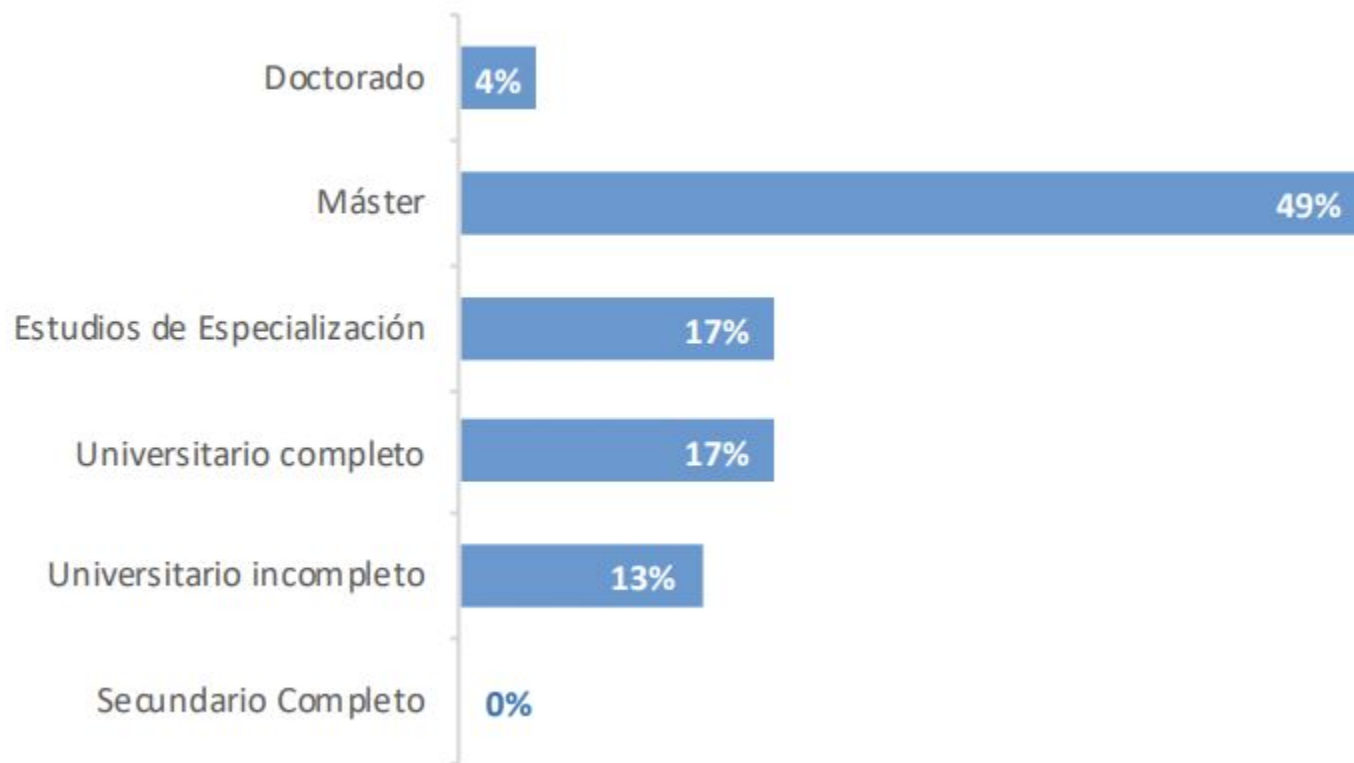
5% mujeres
95% hombres



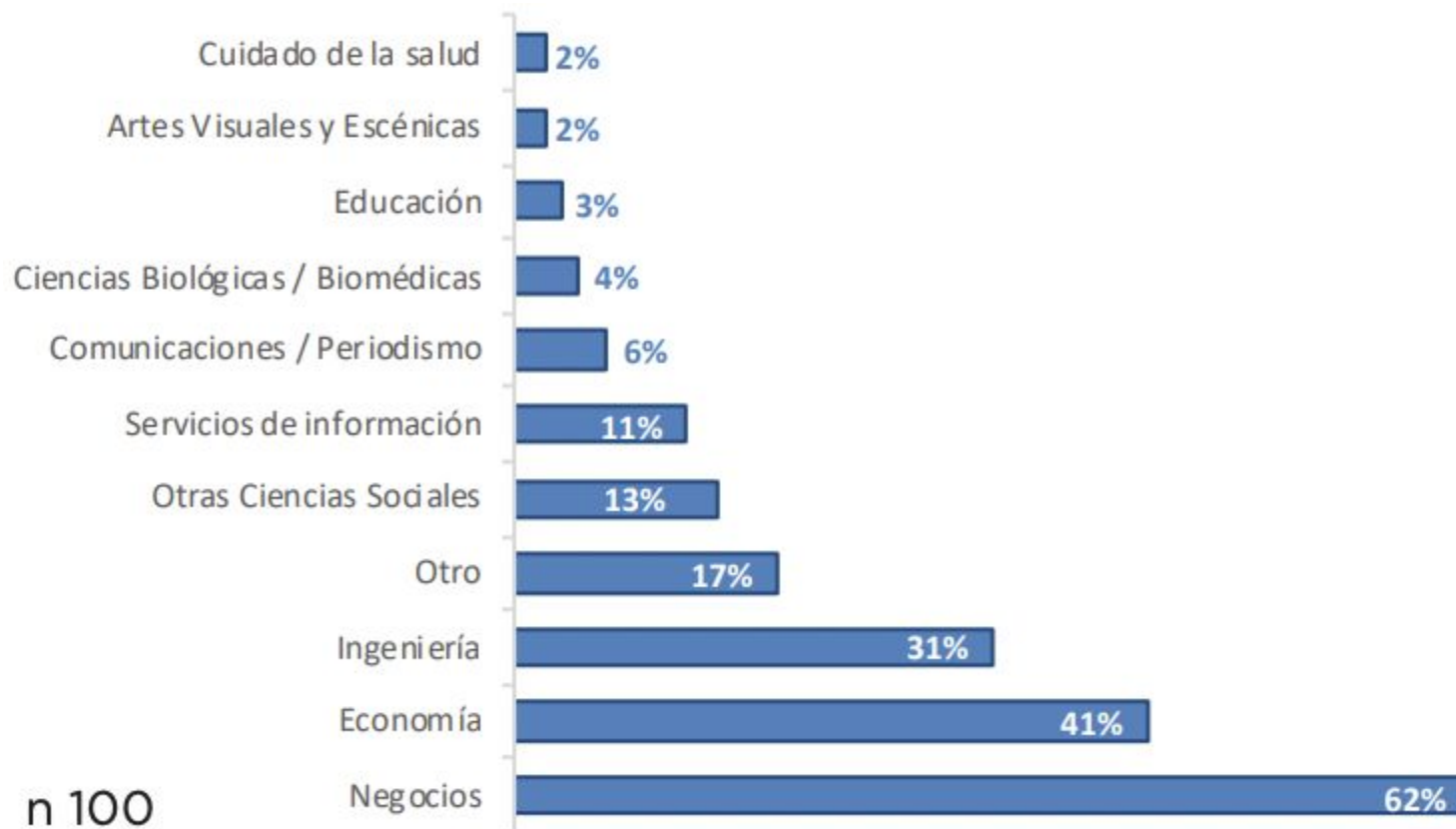
@FundacionBCBA



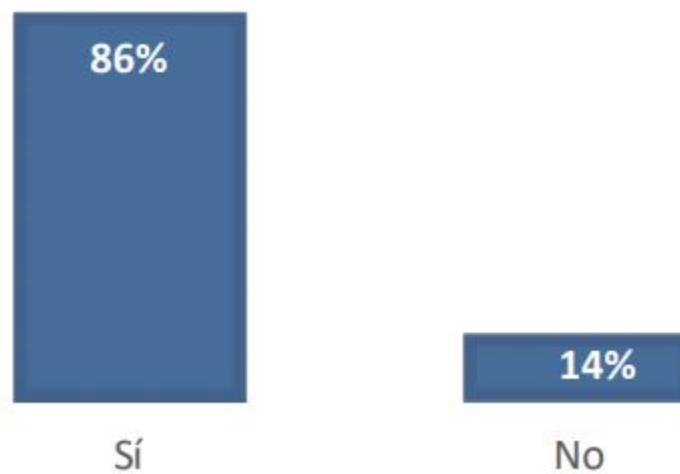
INVERSOR ARGENTINO




INVERSOR ARGENTINO



Experiencia anterior como inversor en mercados financieros

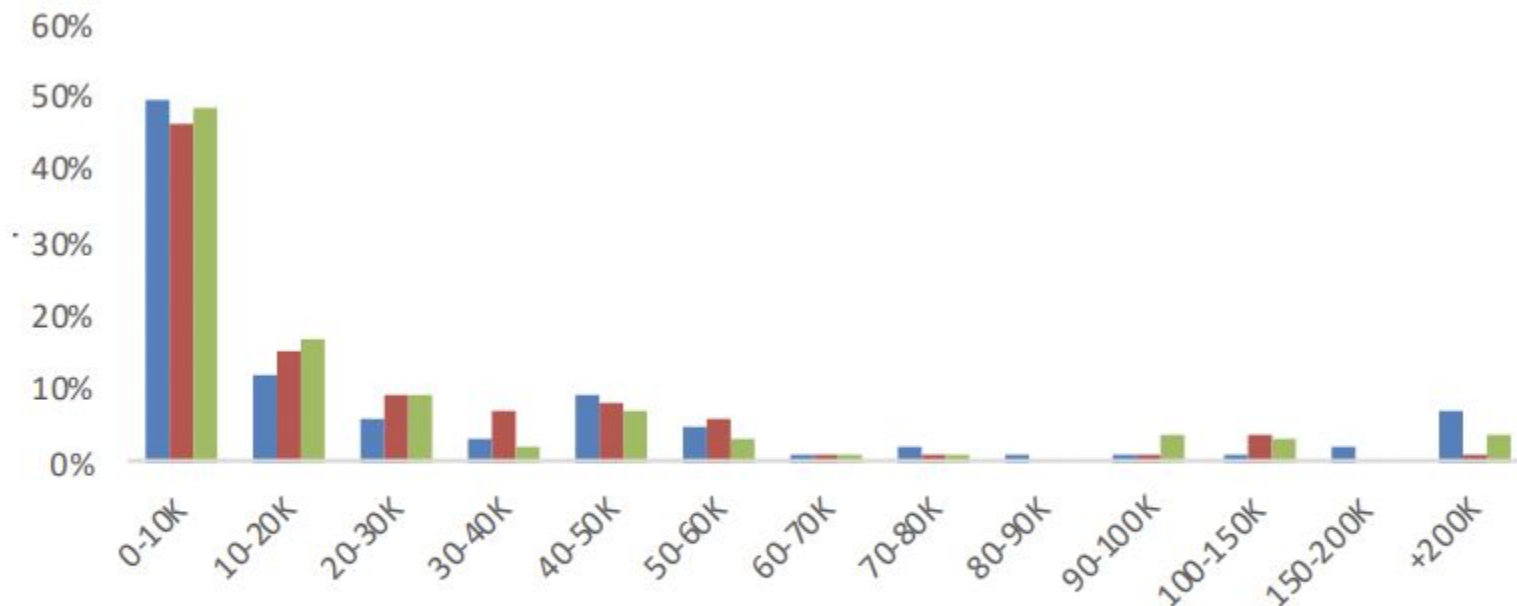


Evolución de cuentas con saldo



*Fuente: Caja de Valores - 2020

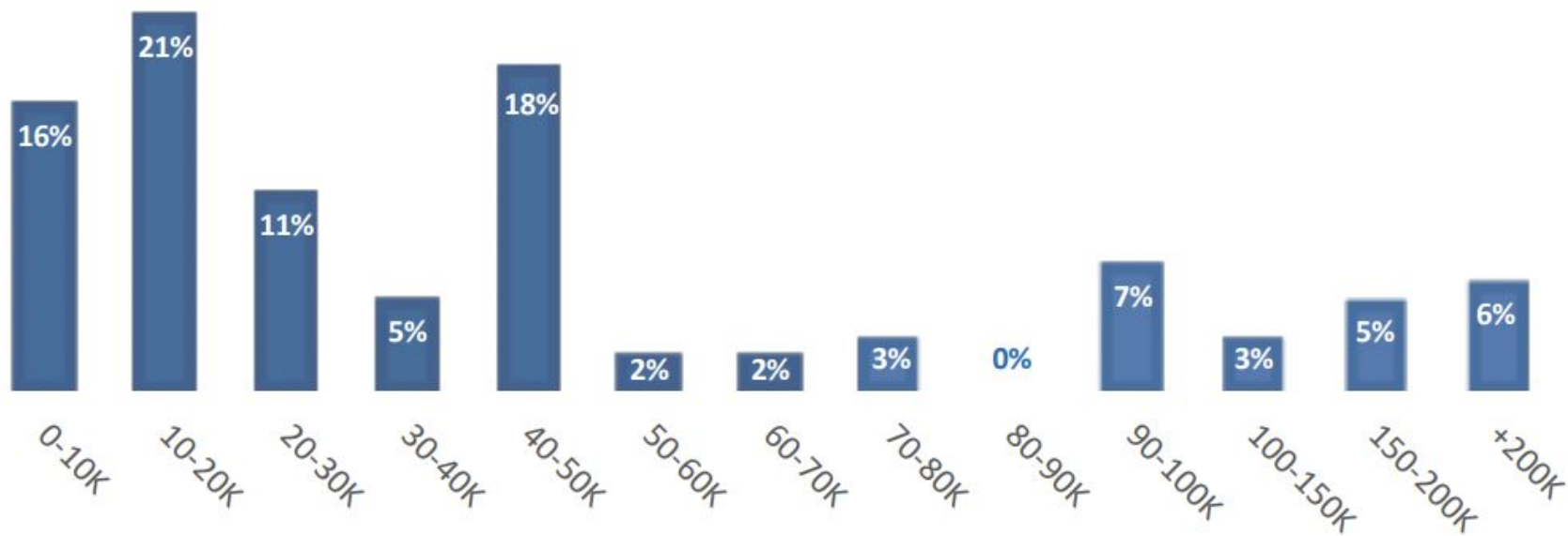
INVERSOR ÁNGEL ARGENTINO



El monto anual promedio destinado a **inversión ángel** se encuentra en el rango **20-30 mil dólares** en **2017** y **2019**; y entre **10-20 mil dólares** en **2018**. El rango con mayor concentración de respuestas en el período 2017-2019 es el de 0-10 mil dólares.

INVERSOR ÁNGEL ARGENTINO

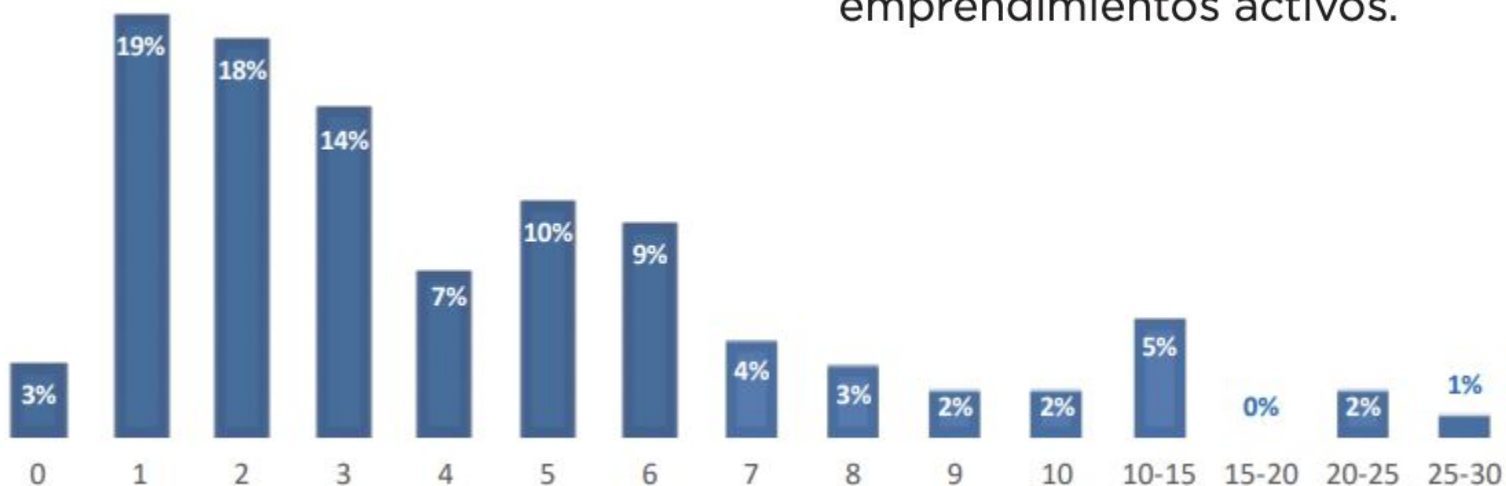
Monto anual asignado a la actividad



INVERSOR ÁNGEL ARGENTINO

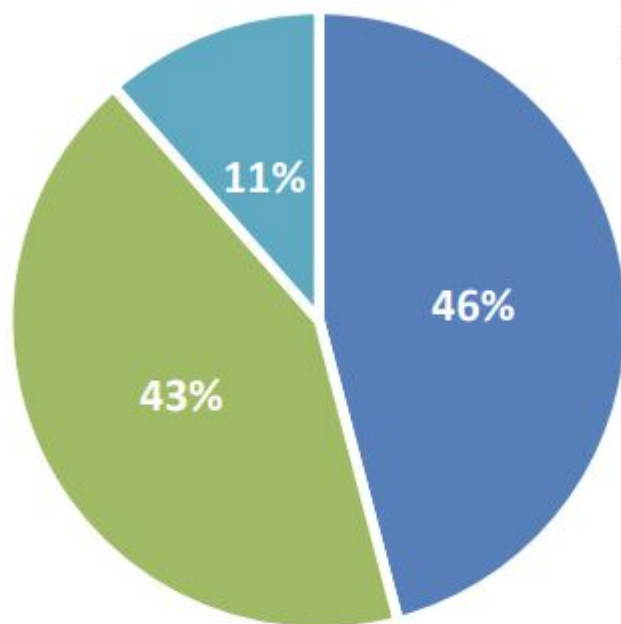
El tamaño promedio del portafolio del inversor ángel argentino es de 5 startups, con una mediana de 3 startups y una gama que varía entre ninguna y 27 startups activas.

75% de los encuestados tiene menos de 6 emprendimientos activos en su portafolio. Sólo el 8% tiene más de 10 emprendimientos activos.



INVERSOR ÁNGEL ARGENTINO

57% de los inversores de la encuesta comunican que lograron al menos un retorno positivo de sus inversiones y el 43% reporta que sólo obtuvieron retornos negativos.

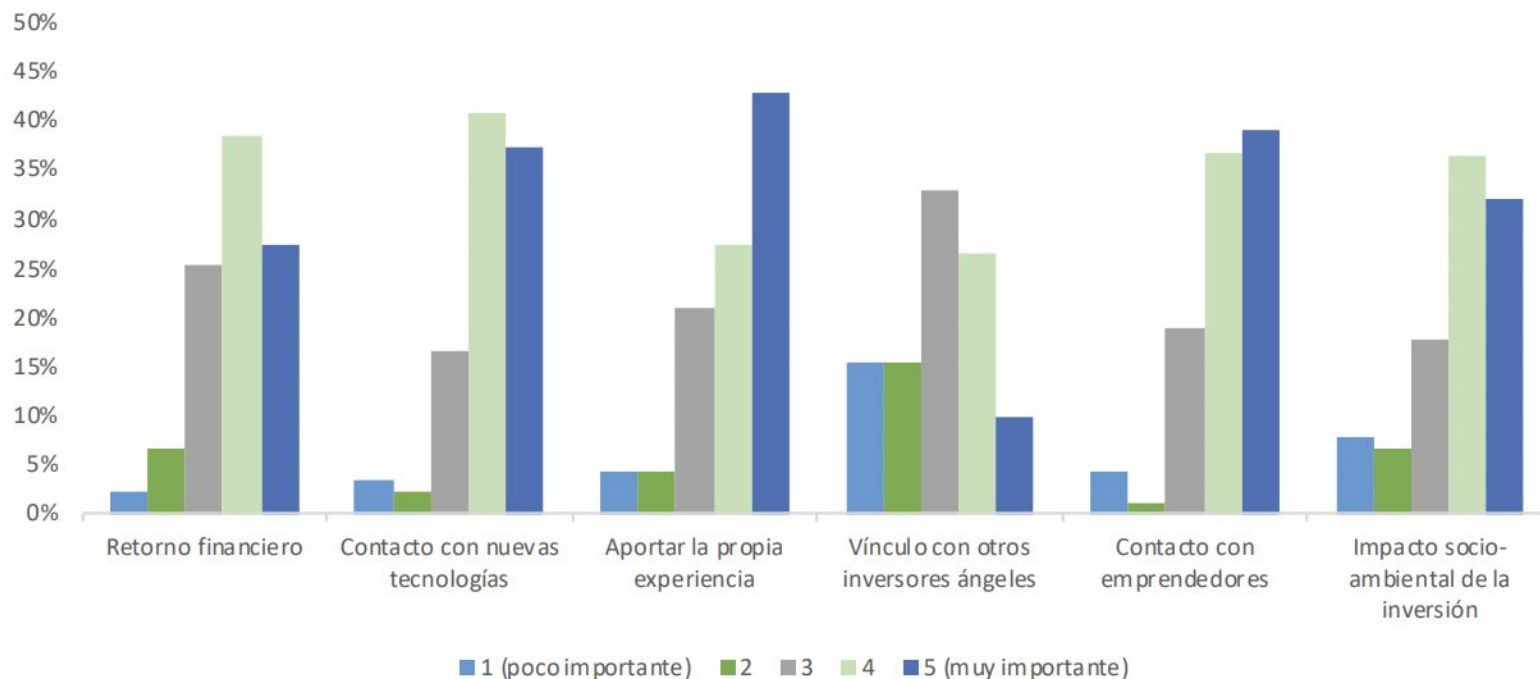


- retornos + y -
- Retornos - (únicamente)
- Retornos + (únicamente)

INVERSOR ÁNGEL ARGENTINO

Los inversores citan varias razones para sentirse atraídos por la inversión ángel. **Vincularse con otros inversores ángeles es la menos atractiva entre las opciones brindadas y aportar la propia experiencia es la más atractiva.**

Es importante destacar que el impacto socio-ambiental de la inversión atrae tanto como el retorno financiero. Otros aspectos mencionados por los encuestados incluyen: emprender nuevamente manteniendo el balance de trabajo-placer en la vida, hacer un aporte al ecosistema local, divertirse y aprender.



¡Muchas gracias!

@FundacionBCBA

